



# New Buy Recommendation

## STEVE MADDEN, LTD (SHOO)

公司简介			
描述和联系信息			
业务描述	Steven Madden Ltd 设计并销售品牌和自有品牌鞋类及配饰。其产品面向追求时尚的成人和儿童。该公司通过百货商店和其他零售商以及自己的商店和网站销售产品。该公司几乎所有的收入都来自其三个部门。批发鞋类部门占收入的大部分，而批发配饰和零售部门贡献了相当大的收入。地理...		
地址	52-16 Barnett Avenue, 长岛市, 纽约州, 美国, 11104		
电话	+1 718 446-1800	网站	<a href="https://www.stevemadden.com">https://www.stevemadden.com</a>
传真		电子邮件	<a href="mailto:daniellemccoy@stevemadden.com">daniellemccoy@stevemadden.com</a>
细节			
首席执行官	爱德华·R·罗森菲尔德	雇员	4,200
问题类型	普通股	标准化组织	外周血管内皮生长因子受体
审计员	艾斯纳安珀律师事务所	上次审计	—
市值	2,995,927,496		
行业分类			
部门	非必需消费品	韩国化学学会	913241
团体	服装与奢侈品	碳化硅	3140
行业	鞋类	北美行业分类	鞋类制造(316210)



PREPARED BY

BCG Research Department

PUBLISHED ON

01/23/2025

# New Buy Recommendation

## STEVE MADDEN, LTD (SHOO)

### 分析师评级

当前平均推荐值

2.75

上一条推荐 (1 个月前)

2.75

平均推荐值的变化

0.00

报告分析师人数

8



### 分析师建议

强力买入

1

中度买入

0

抓住

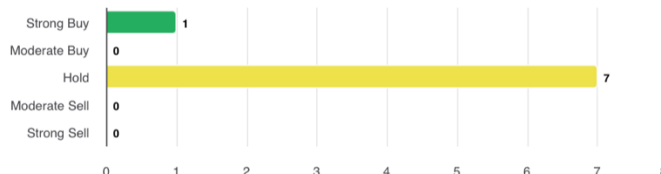
7

中度卖出

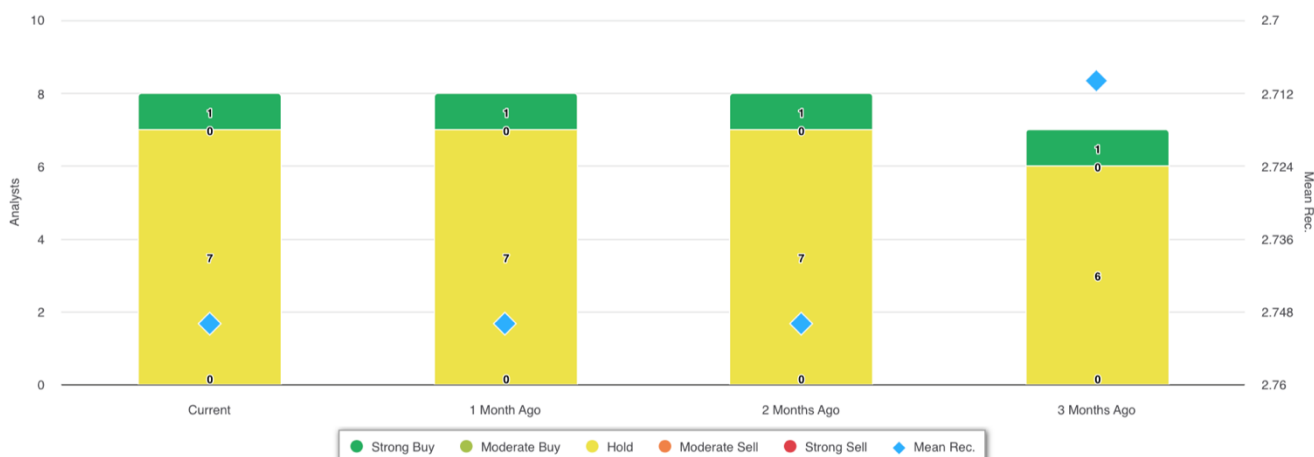
0

强力卖出

0



### 建议历史记录



推荐	当前的	1 个月前	2 个月前	3 个月前
强力买入	1	1	1	1
中度买入	0	0	0	0
抓住	7	7	7	6
中度卖出	0	0	0	0
强力卖出	0	0	0	0
平均记录。	2.75	2.75	2.75	2.71

由于许多经纪商拥有不同的评级系统，我们维持一个标准系统，并为其分配从 1 到 5 的数值。评级是经纪商的建议转化为推荐量表，范围从评级 1（强力买入）到评级 5（强力卖出）。



# New Buy Recommendation

## STEVE MADDEN, LTD (SHOO)

### 关键比率

#### 损益表

收入 (LTM) (美元)	1.98b	三年收入增长	10.61
每股收益 (LTM) (\$)	27.45	5 年收入增长	4.26

#### 盈利比率

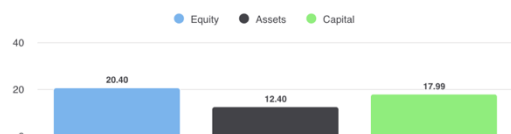


毛利率	41.30%
EBITDA 利润率	11.30%
利润率 (持续经营)	8.18%
息税前利润率	10.40%
税前利润率	9.90%
利润率 (总营业额)	7.68%

#### 流动性比率

速动比率	0.20	流动比率	2.10
液化天然气公司债务 - 总资本	0.12	总债务与股权比率	0.19
利息覆盖率	18.20	杠杆率	1.80

#### 管理成效



股本回报率 (LTM)	20.40%
资产回报率 (LTM)	12.40%
资本回报率 (LTM)	17.99%

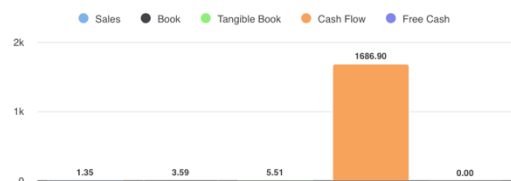
#### 效率比率

资产周转率	1.60	库存周转率	5.50
应收账款周转率	38.70		

#### 估值比率

市盈率	17.66	过去 5 年市盈率最高值	41.32
每股权益账面价值	11.55	市盈率最低值 - 过去 5 年	-104.42

#### 价格比较



价格销售额	1.35
市净率	3.59
有形账面价格	5.51
价格与现金流比率	-
价格与自由现金流比率	-

#### 股息

年度股息率 (美元)	0.84	年度股息收益率	2.0241
3 年股息增长	23.13	5 年股息增长	8.45
除息日	2024-12-13	付款方式	现金



# New Buy Recommendation

## STEVE MADDEN, LTD (SHOO)

### 年度信息

最新财务日期	2023-12-31	最新财务每股收益	2.34
最新财政收入	1.98b	最新每股财政股息	0.21

### 价格信息

52周高点	50.01	200 日移动平均线	43.32
52周低点	37.99	阿尔法	-0.00619
52 周变化	0.69%	测试版	1.08436
10 日移动平均线	41.25	R 平方	0.3245
21 日移动平均线	41.70	标准差	0.09994
50 日移动平均线	42.93	时期	60
100 日移动平均线	44.54		

### 现时目标价

高目标价	52.00
平均目标价格	46.29
低目标价	40.00
标准差	3.86
估计数	7
最新估计日期	12/11/24

