



New Buy Recommendation

TARGET CORP (TGT)

公司简介			
描述和联系信息			
业务描述	Target 是美国领先的百货零售商，提供多种类别的产品，包括美容和家庭必需品（占 2021 财年销售额的 26%）、食品和饮料（占 19%）、家居用品和装饰（占 19%）、硬线（占 18%）和服装和配饰（占 17%）。Target 的大多数门店规模都很大，平均面积超过 125,000 平方英尺。该公司在电子商务方面占有重要地位，约 19% 的销售额来自该渠道，而疫情爆发前的 2019 财年这一比例约为 9%...		
地址	1000 Nicollet Mall, 明尼阿波利斯, 明尼苏达州, 美国, 55403		
电话	+1 612 304-6073	网站	https://investors.target.com
传真	+1 612 761-5555	电子邮件	investorrelations@target.com
细节			
首席执行官	布莱恩·C·康奈尔	雇员	415,000
问题类型	普通股	标准化组织	外周血管内皮生长因子受体
审计员	安永会计师事务所	上次审计	—
市值	61,473,712,394		
行业分类			
部门	消费必需品	韩国化学学会	27419
团体	零售商 - 史泰博	碳化硅	5331
行业	大型超市和折扣店	北美行业分类	所有其他百货商店(452319)



PREPARED BY

BCG Research Department

PUBLISHED ON

01/23/2025

New Buy Recommendation

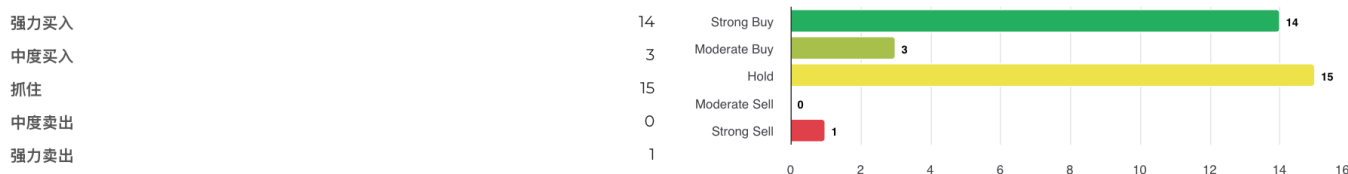
TARGET CORP (TGT)

分析师评级

当前平均推荐值	2.11
上一条推荐 (1 个月前)	2.11
平均推荐值的变化	0.00
报告分析师人数	33



分析师建议



建议历史记录



推荐	当前的	1 个月前	2 个月前	3 个月前
强力买入	14	14	14	17
中度买入	3	3	3	3
抓住	15	15	15	12
中度卖出	0	0	0	0
强力卖出	1	1	1	1
平均记录。	2.11	2.11	2.11	1.92

由于许多经纪商拥有不同的评级系统，我们维持一个标准系统，并为其分配从 1 到 5 的数值。评级是经纪商的建议转化为推荐量表，范围从评级 1（强力买入）到评级 5（强力卖出）。



New Buy Recommendation

TARGET CORP (TGT)

关键比率

损益表

收入 (LTM) (\$)	107.41b	三年收入增长	1.34
每股收益 (LTM) (\$)	234.42	5 年收入增长	6.72

盈利比率

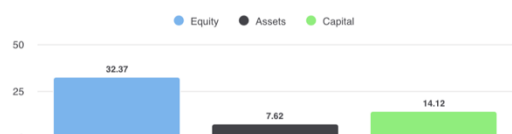


毛利率	28.40%
EBITDA 利润率	8.30%
利润率 (持续经营)	4.06%
息税前利润率	5.50%
税前利润率	5.50%
利润率 (总营业额)	4.06%

流动性比率

速动比率	0.20	流动比率	0.90
液化天然气公司债务 - 总资本	0.55	总债务与股权比率	1.34
利息覆盖率	27.60	杠杆率	4.00

管理成效



股本回报率 (LTM)	32.37%
资产回报率 (LTM)	7.62%
资本回报率 (LTM)	14.12%

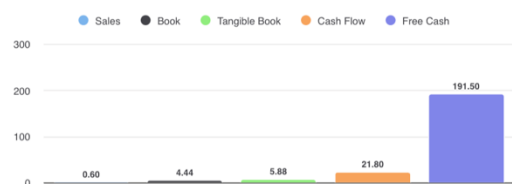
效率比率

资产周转率	1.90	库存周转率	5.20
应收账款周转率	-		

估值比率

市盈率	14.89	过去 5 年市盈率最高值	105.33
每股权益账面价值	31.62	市盈率最低值 - 过去 5 年	11.11

价格比较



价格销售额	0.60
市净率	4.44
有形账面价格	5.88
价格与现金流比率	21.80
价格与自由现金流比率	191.50

股息

年度股息率 (美元)	4.48	年度股息收益率	3.3393
3 年股息增长	14.73	5 年股息增长	11.47
除息日	2025-02-12	付款方式	现金



New Buy Recommendation

TARGET CORP (TGT)

年度信息			
最新财务日期	2024-02-03	最新财务每股收益	8.96
最新财政收入	107.41b	最新每股财政股息	1.12

价格信息			
52周高点	181.86	200 日移动平均线	145.85
52周低点	120.21	阿尔法	-0.00339
52 周变化	-5.05%	测试版	1.15822
10 日移动平均线	138.44	R 平方	0.38559
21 日移动平均线	137.73	标准差	0.09794
50 日移动平均线	134.56	时期	60
100 日移动平均线	143.07		

现时目标价			
高目标价	210.00		
平均目标价格	148.52		
低目标价	103.00		
标准差	21.03		
估计数	33		
最新估计日期	02/03/25		