



# New Buy Recommendation

## TENET HEALTHCARE CORPORATION (THC)

公司简介			
描述和联系信息			
业务描述	Tenet Healthcare 是一家总部位于达拉斯的医疗服务机构。该公司在美国各地（主要在南部）经营着一系列医院（截至 2022 年 3 月为 60 家）和约 550 家门诊手术中心及其他门诊设施。Tenet 还通过其 Conifer 部门提供收入周期管理解决方案。按调整后的 EBITDA（不包括补助收入）计算，2021 年医院占 Tenet 的 55% 左右，门诊服务占 35%，Conifer 占 10% 左右。		
地址	14201 Dallas Parkway, Suite 1400, 达拉斯, 德克萨斯州, 美国, 75254		
电话	+1 469 893-2200	网站	<a href="https://www.tenethealth.com">https://www.tenethealth.com</a>
传真		电子邮件	<a href="mailto:InvestorRelations@tenethealth.com">InvestorRelations@tenethealth.com</a>
细节			
首席执行官	苏塔利亚	雇员	106,500
问题类型	普通股	标准化组织	外周血管内皮生长因子受体
审计员	德勤会计师事务所	上次审计	—
市值	13,754,830,080		
行业分类			
部门	卫生保健	韩国化学学会	70318
团体	医疗保健提供商和服务	碳化硅	8062
行业	医院和护理机构	北美行业分类	综合医疗及外科医院(622110)



PREPARED BY

BCG Research Department

PUBLISHED ON

01/23/2025

# New Buy Recommendation

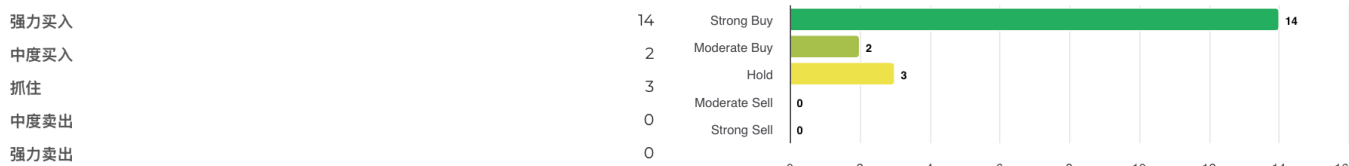
## TENET HEALTHCARE CORPORATION (THC)

### 分析师评级

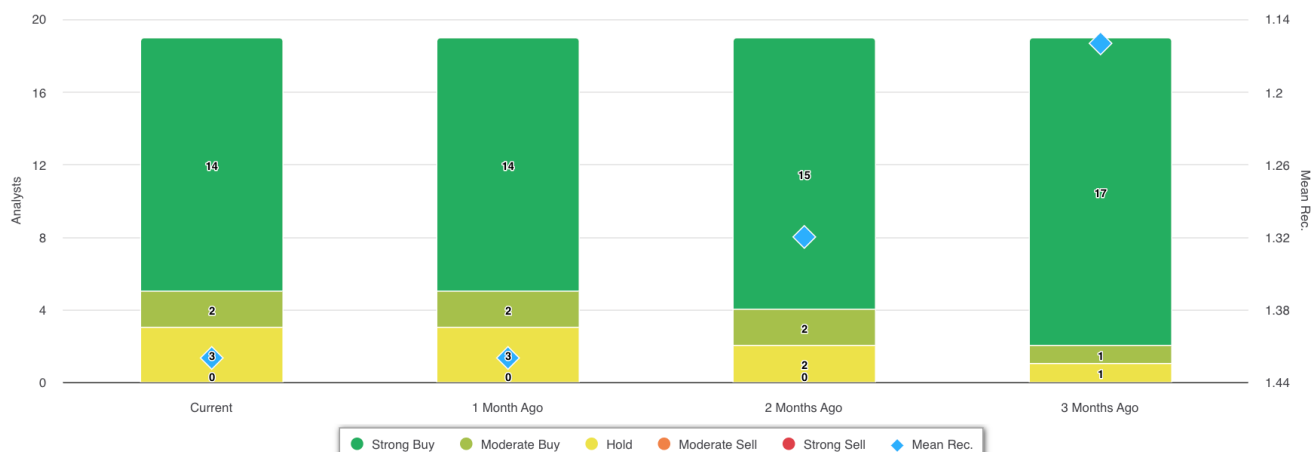
当前平均推荐值	1.42
上一条推荐 (1 个月前)	1.42
平均推荐值的变化	0.00
报告分析师人数	19



### 分析师建议



### 建议历史记录



推荐	当前的	1 个月前	2 个月前	3 个月前
强力买入	14	14	15	17
中度买入	2	2	2	1
抓住	3	3	2	1
中度卖出	0	0	0	0
强力卖出	0	0	0	0
平均记录。	1.42	1.42	1.32	1.16

由于许多经纪商拥有不同的评级系统，我们维持一个标准系统，并为其分配从 1 到 5 的数值。评级是经纪商的建议转化为推荐量表，范围从评级 1（强力买入）到评级 5（强力卖出）。



PREPARED BY

BCG Research Department

PUBLISHED ON

01/23/2025

# New Buy Recommendation

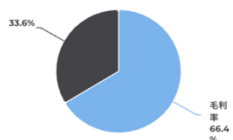
## TENET HEALTHCARE CORPORATION (THC)

### 关键比率

#### 损益表

收入 (LTM) (\$)	20.55b	三年收入增长	-
每股收益 (LTM) (\$)	216.07	5 年收入增长	-

#### 盈利比率

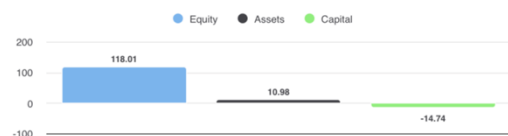


毛利率	66.40%
EBITDA 利润率	43.90%
利润率 (持续经营)	24.28%
息税前利润率	38.50%
税前利润率	7.60%
利润率 (总营业额)	20.16%

#### 流动性比率

速动比率	1.20	流动比率	1.60
液化天然气公司债务 - 总资本	0.77	总债务与股权比率	3.36
利息覆盖率	10.50	杠杆率	7.70

#### 管理成效



股本回报率 (LTM)	118.01%
资产回报率 (LTM)	10.98%
资本回报率 (LTM)	-14.74%

#### 效率比率

资产周转率	0.50	库存周转率	7.20
应收账款周转率	5.60		

#### 估值比率

市盈率	4.59	过去 5 年市盈率最高值	31.82
每股权益账面价值	40.32	市盈率最低值 - 过去 5 年	-176.10

#### 价格比较



价格销售额	0.65
市净率	3.55
有形账面价格	-1.68
价格与现金流比率	3.30
价格与自由现金流比率	4.10

#### 股息

年度股息率 (美元)	-	年度股息收益率	-
3 年股息增长	-	5 年股息增长	-
除息日	-	付款方式	-



# New Buy Recommendation

## TENET HEALTHCARE CORPORATION (THC)

### 年度信息

最新财务日期	2023-12-31	最新财务每股收益	6.01
最新财政收入	20.55b	最新每股财政股息	—

### 价格信息

52周高点	171.20	200 日移动平均线	141.81
52周低点	86.70	阿尔法	0.0132
52 周变化	61.92%	测试版	2.05881
10 日移动平均线	138.94	R 平方	0.46676
21 日移动平均线	133.35	标准差	0.15824
50 日移动平均线	135.63	时期	60
100 日移动平均线	147.61		

### 现时目标价

高目标价	217.00
平均目标价格	178.47
低目标价	140.00
标准差	18.69
估计数	19
最新估计日期	01/31/25

