



New Buy Recommendation

TENET HEALTHCARE CORPORATION (THC)

perfil de companhia			
Descrição e informações de contato			
Descrição do negócio	A Tenet Healthcare é uma organização de serviços de saúde sediada em Dallas. Ela opera uma coleção de hospitais (60 em março de 2022) e cerca de 550 centros de cirurgia ambulatorial e outras instalações ambulatoriais nos EUA, principalmente no sul. Por meio de seu segmento Conifer, a Tenet também fornece soluções de gerenciamento de ciclo de receita. Pelo EBITDA ajustado excluindo a receita de subsídios, os hospitais representaram cerca de 55%, os serviços ambulatoriais representaram 35% e a Conifer representou cerca de 10% da Tenet em 2021.		
Endereço	14201 Dallas Parkway, Suite 1400, Dallas, TX, EUA, 75254	Site	https://www.tenethealth.com
Telefone	+1 469 893-2200	E-mail	InvestorRelations@tenethealth.com
Fax			
Detalhes			
CEO	Saumya Sutaria	Funcionários	106.500
Tipo de problema	Ações Ordinárias	ISOCFI	ESVUFR
Auditor	Deloitte & Touche LLP	Última Auditoria	—
Capitalização de mercado	13.754.830.080		
Classificações da indústria			
Setor	Assistência médica	CIK	70318
Grupo	Prestadores e serviços de saúde	SIC	8062
Indústria	Hospitais e instalações de cuidados	NAICS	Hospitais médicos e cirúrgicos gerais (622110)



PREPARED BY

BCG Research Department

PUBLISHED ON

01/23/2025

New Buy Recommendation

TENET HEALTHCARE CORPORATION (THC)

Avaliação do analista

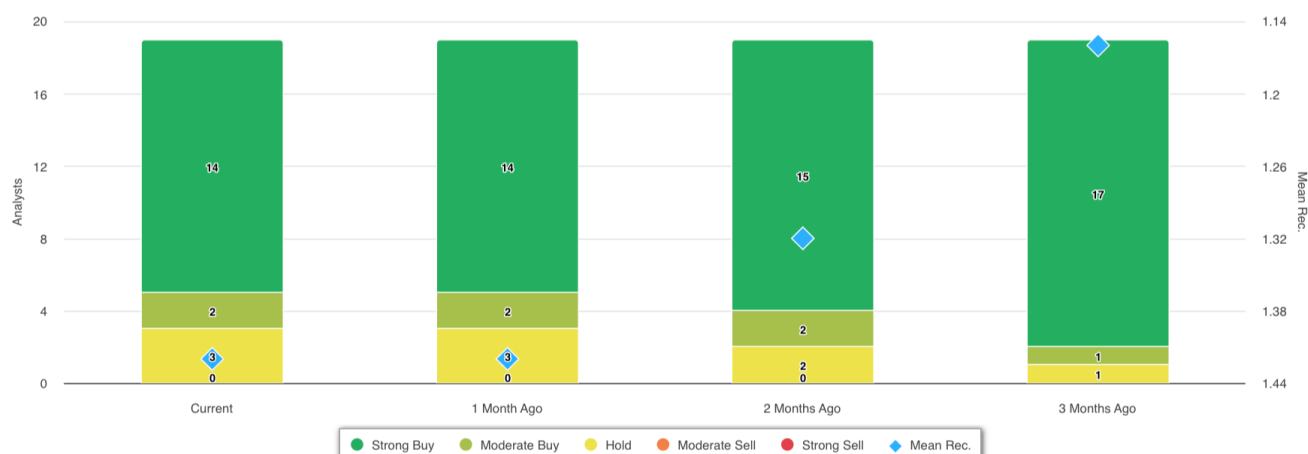
Recomendação média atual	1,42
Recomendação anterior (1 mês atrás)	1,42
Mudança na recomendação média	0,00
Número de analistas relatando	19



Recomendações de analistas



Recomendações Histórico



RECOMENDAÇÃO	ATUAL	1 MÊS ATRÁS	2 MESES ATRÁS	3 MESES ATRÁS
Compra forte	14	14	15	17
Compra moderada	2	2	2	1
Segurar	3	3	2	1
Venda moderada	0	0	0	0
Venda forte	0	0	0	0
Média Rec.	1,42	1,42	1,32	1,16

Como muitas corretoras têm sistemas de classificação diferentes, mantemos um sistema padrão com um valor numérico atribuído de 1 a 5. As classificações são uma tradução das recomendações das corretoras para a escala de recomendação, que varia de uma classificação de 1 (uma compra forte) a uma classificação de 5 (uma venda forte).



New Buy Recommendation

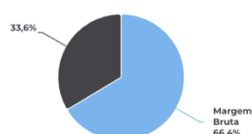
TENET HEALTHCARE CORPORATION (THC)

Razões-chave

Declaração de renda

Receita (LTM) (\$)	20.55b	Crescimento da receita em 3 anos	-
Receita por ação (LTM) (\$)	216.07	Crescimento da receita em 5 anos	-

Índices de lucratividade

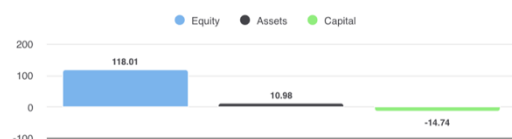


Margem Bruta	66,40%
Margem EBITDA	43,90%
Margem de lucro (cont. Op)	24,28%
Margem EBIT	38,50%
Margem de lucro antes dos impostos	7,60%
Margem de lucro (Op total)	20,16%

Índices de Liquidez

Razão Rápida	1,20	Índice de liquidez corrente	1,60
Dívida Lng Trm - Capital Total	0,77	Dívida Total sobre Patrimônio Líquido	3,36
Cobertura de juros	10,50	Índice de Alavancagem	7,70

Eficácia da Gestão



Retorno sobre o patrimônio líquido (LTM)	118,01%
Retorno sobre Ativos (LTM)	10,98%
Retorno sobre o capital (LTM)	-14,74%

Índices de eficiência

Rotatividade de ativos	0,50	Giro de estoque	7,20
Giro de contas a receber	5,60		

Índices de avaliação

Índice P/L	4,59	P/L Alto - Últimos 5 Anos	31,82
Valor contábil do patrimônio líquido por ação	40,32	P/L Baixo - Últimos 5 Anos	-176,10

Preço para comparações



Preço para vendas	0,65
Preço para reservar	3,55
Preço para livro tangível	-1,68
Preço para fluxo de caixa	3,30
Preço para dinheiro grátis	4,10

Dividendos

Taxa de Dividendo Anual (\$)	-	Rendimento anual de dividendos	-
Crescimento de dividendos 3 anos	-	Crescimento de dividendos 5 anos	-
Data Ex-Dividendo	-	Tipo de pagamento	-



New Buy Recommendation

TENET HEALTHCARE CORPORATION (THC)

Informações Anuais

Última data fiscal	2023-12-31	Último EPS Fiscal	6.01
Últimas Receitas Fiscais	20.55b	Últimos dividendos fiscais por ação	—

Informações sobre preços

52 semanas de altura	171,20	Média móvel de 200 dias	141,81
52 semanas baixo	86,70	Alfa	0,0132
Mudança de 52 semanas	61,92%	Beta	2.05881
Média móvel de 10 dias	138,94	R-Quadrado	0,46676
Média móvel de 21 dias	133,35	Desvio Padrão	0,15824
Média móvel de 50 dias	135,63	Período	60
Média móvel de 100 dias	147,61		

Preço Alvo Atual

Preço Alvo Alto	217,00
Preço-alvo médio	178,47
Preço alvo baixo	140,00
Desvio Padrão	18,69
Número de estimativas	19
Data da estimativa mais recente	31/01/25

