



# New Buy Recommendation

## TOAST INC. (TOST)

Profil de l'entreprise			
<strong>Description et coordonnées</strong>			
Description de l'entreprise	Toast est une société de technologie de restauration basée aux États-Unis qui fournit des services de point de vente, de traitement des paiements et divers services logiciels à 74 000 restaurants à travers les États-Unis à la fin du troisième trimestre 2022. L'entreprise génère des ventes à partir des frais d'abonnement aux logiciels, en pourcentage du taux de prélèvement sur chaque transaction financière qu'elle traite, ainsi que de l'installation de matériel et des services professionnels. Contrairement à ses concurrents, Toast sert d'intermédiaire pour chaque transaction de paiement sur sa plateforme, p...		
Adresse	401 Park Drive, Suite 801, Boston, MA, États-Unis, 02215		
Téléphone	+1 617 297-1005	Site web	<a href="https://pos.toasttab.com">https://pos.toasttab.com</a>
Fax		E-mail	
<strong>Détails</strong>			
PDG	Aman Narang	Employés	5 500
Type de problème	Actions ordinaires	ISOCFI	ESVUFR
Auditeur	Ernst & Young S.E.N.C.R.L.	Dernier audit	—
Capitalisation boursière	22 339 440 000		
<strong>Classifications industrielles</strong>			
Secteur	Technologie	CIK	1650164
Groupe	Logiciel	SIC	7374
Industrie	Logiciels de systèmes	SCIAN	Traitement de données, hébergement et services connexes (518210)



PREPARED BY

BCG Research Department

PUBLISHED ON

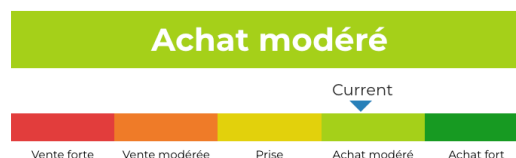
01/23/2025

# New Buy Recommendation

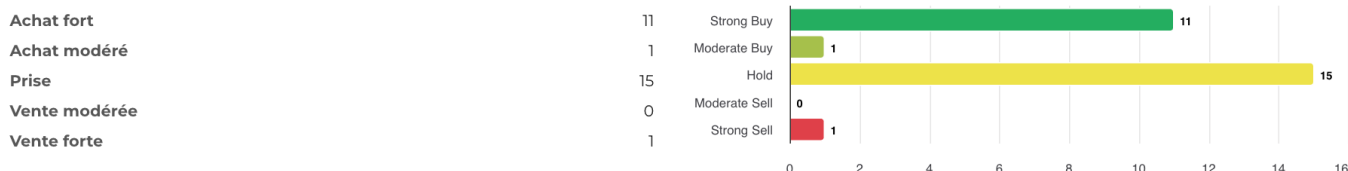
## TOAST INC. (TOST)

### Notation des analystes

Recommandation moyenne actuelle 2.25  
Recommandation précédente (il y a 1 mois) 2.35  
Changement de recommandation moyenne -0,10  
Nombre d'analystes déclarants 28



### Recommandations des analystes



### Recommandations Historique



RECOMMANDATION	ACTUEL	IL Y A 1 MOIS	IL Y A 2 MOIS	IL Y A 3 MOIS
Achat fort	11	9	11	11
Achat modéré	1	1	1	1
Prise	15	15	13	12
Vente modérée	0	0	0	0
Vente forte	1	1	1	1
Moyenne Rec.	2.25	2.35	2.19	2.16

Étant donné que de nombreux courtiers ont des systèmes de notation différents, nous maintenons un système standard avec une valeur numérique attribuée de 1 à 5. Les notes sont une traduction des recommandations des courtiers sur l'échelle de recommandation, qui va d'une note de 1 (un achat fort) à une note de 5 (une vente forte).



# New Buy Recommendation

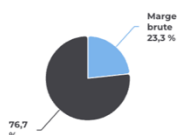
## TOAST INC. (TOST)

### Ratios clés

#### Compte de résultat

Chiffre d'affaires (DDM) (\$)	3.87b	Croissance des revenus sur 3 ans	-
Chiffre d'affaires par action (LTM) (\$)	8.21	Croissance des revenus sur 5 ans	-

#### Ratios de rentabilité

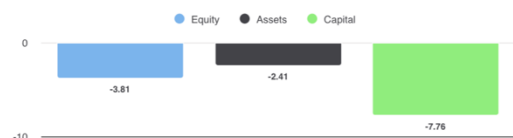


Marge brute	23,30%
Marge EBITDA	-0,70%
Marge bénéficiaire (suite)	-1,05%
Marge EBIT	-2,10%
Marge bénéficiaire avant impôts	-9,20%
Marge bénéficiaire (total des opérations)	-1,05%

#### Ratios de liquidité

Ratio rapide	1,80	Ratio actuel	2,40
Dette du GNL - Capital total	0,02	Total de la dette par rapport aux capitaux propres	0,02
Couverture des intérêts	-	Ratio de levier financier	1,60

#### Efficacité de la gestion



Rendement des capitaux propres (LTM)	-3,81%
Rendement des actifs (LTM)	-2,41%
Rendement du capital investi (LTM)	-7,76%

#### Taux d'efficacité

Rotation des actifs	2,30	Rotation des stocks	35,00
Chiffre d'affaires des créances	46,60		

#### Ratios d'évaluation

Ratio C/B	-	Ratio cours-bénéfice élevé - 5 dernières années	301,37
Valeur comptable des capitaux propres par action	2,50	Ratio cours-bénéfice le plus bas - 5 dernières années	-87,79

#### Prix à comparer



Prix de vente	4,80
Prix pour réserver	15,73
Prix au livre tangible	17,38
Prix par rapport aux flux de trésorerie	51,20
Prix en espèces disponibles	52,80

#### Dividendes

Taux de dividende annuel (\$)	-	Rendement annuel des dividendes	-
Croissance des dividendes sur 3 ans	-	Croissance des dividendes sur 5 ans	-
Date ex-dividende	-	Type de paiement	-



# New Buy Recommendation

## TOAST INC. (TOST)

### Informations annuelles

Dernière date fiscale	31/12/2023	Dernier EPS de l'exercice	-0,46
Dernières recettes fiscales	3.87b	Derniers dividendes fiscaux par action	—

### Informations sur les prix

52 semaines de haut niveau	44,12	Moyenne mobile sur 200 jours	29,08
52 semaines de faible intensité	16,13	Alpha	-0,01256
Changement de 52 semaines	141,44%	Bêta	1,9725
Moyenne mobile sur 10 jours	37,52	R-carré	0,33037
Moyenne mobile sur 21 jours	37,50	Écart type	0,16995
Moyenne mobile sur 50 jours	38,95	Période	39
Moyenne mobile sur 100 jours	33,57		

### Prix cible actuel

Objectif de prix élevé	49,00
Prix cible moyen	39,11
Prix cible bas	27,00
Écart type	5,57
Nombre d'estimations	24
Date de l'estimation la plus récente	24/01/25

