



New Buy Recommendation

TALEN ENERGY CORPORATION (TLN)

| Profil de l'entreprise | | | |
|-------------------------------|---|---------------|---|
| Description et coordonnées | | | |
| Description de l'entreprise | Talen Energy est un producteur d'électricité indépendant et une société d'infrastructures énergétiques de premier plan qui se consacre à l'énergie du futur. Talen dispose de 10,7 GW d'actifs de production, dont 2,2 GW d'énergie nucléaire et un important parc d'énergies fossiles répartissables. Talen s'engage à produire de l'électricité de manière sûre et fiable, en offrant la plus grande valeur par mégawatt produit et en favorisant la transition énergétique. Talen alimente également la révolution des infrastructures numériques. Talen est bien placée pour capter cette croissance significative... | | |
| Adresse | 2929 Allen Pkwy, Suite 2200, Suite 2200, Houston, TX, États-Unis, 77019 | | |
| Téléphone | 888-211-6011 | Site web | https://www.talenenergy.com |
| Fax | | E-mail | |
| Détails | | | |
| PDG | Mark McFarland | Employés | 1 892 |
| Type de problème | Actions ordinaires | ISOCFI | |
| Auditeur | PricewaterhouseCoopers LLP | Dernier audit | — |
| Capitalisation boursière | 12 462 628 490 | | |
| Classifications industrielles | | | |
| Secteur | Utilitaires | CIK | 1622536 |
| Groupe | Producteurs d'électricité indépendants | SIC | 4911 |
| Industrie | Producteurs d'électricité indépendants | SCIAN | Distribution d'énergie électrique (221122) |



PREPARED BY

BCG Research Department

PUBLISHED ON

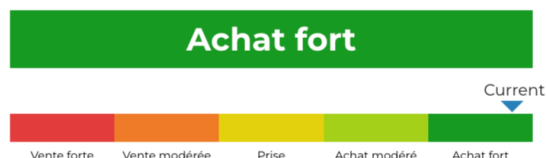
01/23/2025

New Buy Recommendation

TALEN ENERGY CORPORATION (TLN)

Notation des analystes

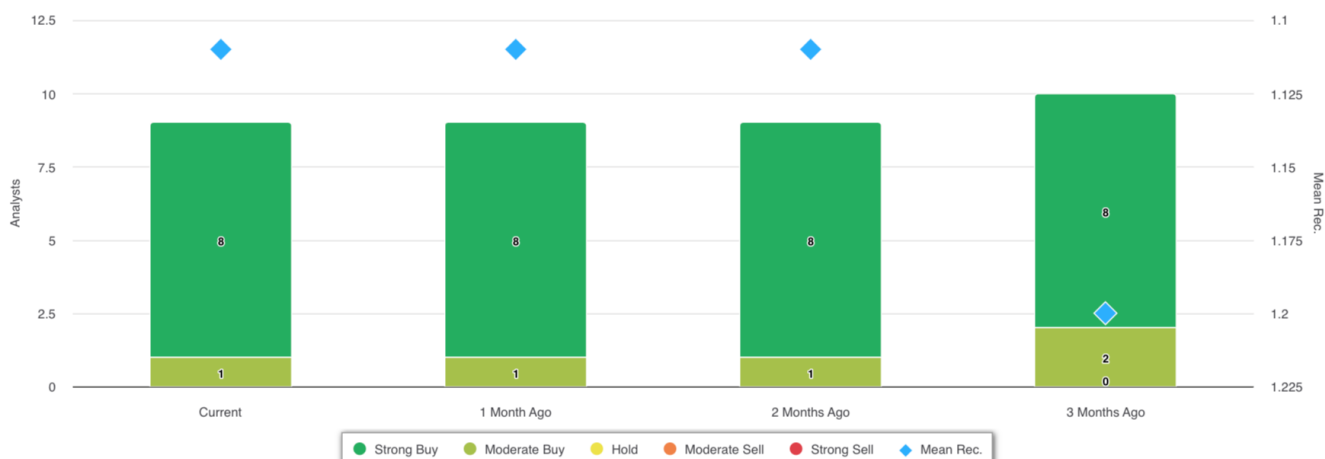
Recommandation moyenne actuelle 1,11
Recommandation précédente (il y a 1 mois) 1,11
Changement de recommandation moyenne 0,00
Nombre d'analystes déclarants 9



Recommandations des analystes



Recommandations Historique



| RECOMMANDATION | ACTUEL | IL Y A 1 MOIS | IL Y A 2 MOIS | IL Y A 3 MOIS |
|----------------|--------|---------------|---------------|---------------|
| Achat fort | 8 | 8 | 8 | 8 |
| Achat modéré | 1 | 1 | 1 | 2 |
| Prise | 0 | 0 | 0 | 0 |
| Vente modérée | 0 | 0 | 0 | 0 |
| Vente forte | 0 | 0 | 0 | 0 |
| Moyenne Rec. | 1,11 | 1,11 | 1,11 | 1,20 |

Étant donné que de nombreux courtiers ont des systèmes de notation différents, nous maintenons un système standard avec une valeur numérique attribuée de 1 à 5. Les notes sont une traduction des recommandations des courtiers sur l'échelle de recommandation, qui va d'une note de 1 (un achat fort) à une note de 5 (une vente forte).



New Buy Recommendation

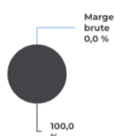
TALEN ENERGY CORPORATION (TLN)

Ratios clés

Compte de résultat

| | | | |
|--|----------|----------------------------------|---|
| Chiffre d'affaires (DDM) (\$) | 489,00 m | Croissance des revenus sur 3 ans | - |
| Chiffre d'affaires par action (LTM) (\$) | 9.62 | Croissance des revenus sur 5 ans | - |

Ratios de rentabilité

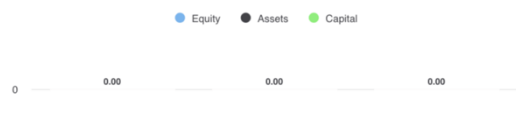


| | |
|---|--------|
| Marge brute | - |
| Marge EBITDA | - |
| Marge bénéficiaire (suite) | - |
| Marge EBIT | - |
| Marge bénéficiaire avant impôts | 25,20% |
| Marge bénéficiaire (total des opérations) | - |

Ratios de liquidité

| | | | |
|------------------------------|------|--|------|
| Ratio rapide | - | Ratio actuel | - |
| Dette du GNL - Capital total | 0,52 | Total de la dette par rapport aux capitaux propres | - |
| Couverture des intérêts | - | Ratio de levier financier | 2,90 |

Efficacité de la gestion



| | |
|--------------------------------------|---|
| Rendement des capitaux propres (LTM) | - |
| Rendement des actifs (LTM) | - |
| Rendement du capital investi (LTM) | - |

Taux d'efficacité

| | | | |
|---------------------------------|---|---------------------|---|
| Rotation des actifs | - | Rotation des stocks | - |
| Chiffre d'affaires des créances | - | | |

Ratios d'évaluation

| | | | |
|--|-------|---|-------|
| Ratio C/B | 78,20 | Ratio cours-bénéfice élevé - 5 dernières années | 18,70 |
| Valeur comptable des capitaux propres par action | 46,94 | Ratio cours-bénéfice le plus bas - 5 dernières années | 18,70 |

Prix à comparer



| | |
|---|-------|
| Prix de vente | 12,98 |
| Prix pour réserver | 5,26 |
| Prix au livre tangible | 5,26 |
| Prix par rapport aux flux de trésorerie | 12,80 |
| Prix en espèces disponibles | 16,70 |

Dividendes

| | | | |
|-------------------------------------|---|-------------------------------------|---|
| Taux de dividende annuel (\$) | - | Rendement annuel des dividendes | - |
| Croissance des dividendes sur 3 ans | - | Croissance des dividendes sur 5 ans | - |
| Date ex-dividende | - | Type de paiement | - |



New Buy Recommendation

TALEN ENERGY CORPORATION (TLN)

Informations annuelles

| | | | |
|-----------------------------|------------|--|------|
| Dernière date fiscale | 30/06/2024 | Dernier EPS de l'exercice | 7,90 |
| Dernières recettes fiscales | 489,00 m | Derniers dividendes fiscaux par action | 0,00 |

Informations sur les prix

| | | | |
|---------------------------------|----------|------------------------------|---------|
| 52 semaines de haut niveau | 258,03 | Moyenne mobile sur 200 jours | 175,66 |
| 52 semaines de faible intensité | 98,50 | Alpha | 0,06363 |
| Changement de 52 semaines | 1650,43% | Bêta | 3,25219 |
| Moyenne mobile sur 10 jours | 233,59 | R-carré | 0,75044 |
| Moyenne mobile sur 21 jours | 220,26 | Écart type | 0,11988 |
| Moyenne mobile sur 50 jours | 214,06 | Période | 5 |
| Moyenne mobile sur 100 jours | 193,40 | | |

Prix cible actuel

| | |
|--------------------------------------|-----------|
| Objectif de prix élevé | 288,00 |
| Prix cible moyen | 257,22 |
| Prix cible bas | 235,00 \$ |
| Écart type | 17h00 |
| Nombre d'estimations | 9 |
| Date de l'estimation la plus récente | 01/08/25 |

