



New Buy Recommendation

TALEN ENERGY CORPORATION (TLN)

Perfil de la empresa

Descripción e información de contacto

Descripción del negocio	Talen Energy es una empresa líder independiente de producción de energía e infraestructura energética dedicada a impulsar el futuro. Talen cuenta con 10,7 GW de activos de generación, con 2,2 GW de energía nuclear y una importante flota fósil despachable. Talen está comprometida con la generación de energía de forma segura y confiable, brindando el mayor valor por megavatio producido e impulsando la transición energética. Talen también está impulsando la revolución de la infraestructura digital. Talen está bien posicionada para capturar este importante crecimiento...		
DIRECCIÓN	2929 Allen Pkwy, Suite 2200, Suite 2200, Houston, TX, EE. UU., 77019		
Teléfono	888-211-6011	Sitio web	https://www.talenenergy.com
Fax		Correo electrónico	

Detalles

Director ejecutivo	Marco McFarland	Empleados	1.892
Tipo de problema	Acciones ordinarias	ISOCFI	
Auditor	PricewaterhouseCoopers LLP	Última auditoría	—
Capitalización de mercado	12.462.628.490		

Clasificaciones industriales

Sector	Utilidades	CIK	1622536
Grupo	Productores de energía independientes	SIC	4911
Industria	Productores de energía independientes	NAICS	Distribución de energía eléctrica (221122)



PREPARED BY

BCG Research Department

PUBLISHED ON

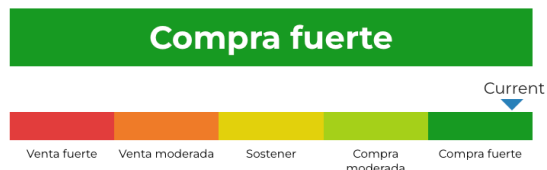
01/23/2025

New Buy Recommendation

TALEN ENERGY CORPORATION (TLN)

Calificación de analistas

Recomendación promedio actual	1.11
Recomendación anterior (hace 1 mes)	1.11
Cambio en la recomendación promedio	0.00
Número de analistas que informan	9



Recomendaciones de los analistas



Recomendaciones Historial



RECOMENDACIÓN	ACTUAL	HACE 1 MES	HACE 2 MESES	HACE 3 MESES
Compra fuerte	8	8	8	8
Compra moderada	1	1	1	2
Sostener	0	0	0	0
Venta moderada	0	0	0	0
Venta fuerte	0	0	0	0
Rec. media	1.11	1.11	1.11	1.20

Dado que muchos corredores tienen diferentes sistemas de calificación, mantenemos un sistema estándar con un valor numérico asignado del 1 al 5. Las calificaciones son una traducción de las recomendaciones de los corredores a la escala de recomendaciones, que va desde una calificación de 1 (una fuerte compra) a una calificación de 5 (una fuerte venta).



New Buy Recommendation

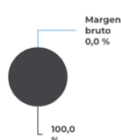
TALEN ENERGY CORPORATION (TLN)

Ratios clave

Estado de resultados

Ingresos (LTM) (\$)	489,00 metros	Crecimiento de ingresos en 3 años	-
Ingresos por acción (LTM) (\$)	9.62	Crecimiento de ingresos en 5 años	-

Índices de rentabilidad

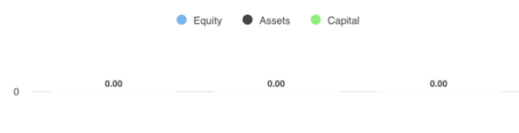


Margen bruto	-
Margen EBITDA	-
Margen de beneficio (continuación)	-
Margen EBIT	-
Margen de beneficio antes de impuestos	25,20%
Margen de beneficio (operación total)	-

Índices de liquidez

Ratio rápido	-	Ratio actual	-
Deuda trimestral de GNL - Capital total	0,52	Deuda total sobre capital	-
Cobertura de intereses	-	Ratio de apalancamiento	2,90

Eficacia de la gestión



Rentabilidad sobre el capital (LTM)	-
Rentabilidad de los activos (LTM)	-
Retorno del capital (LTM)	-

Índices de eficiencia

Rotación de activos	-	Rotación de inventario	-
Rotación de cuentas por cobrar	-		

Índices de valoración

Relación precio-beneficio	78,20	P/E alto - Últimos 5 años	18,70
Valor contable del capital social por acción	46,94	P/E bajo: últimos 5 años	18,70

Precio para comparaciones



Precio de venta	12,98
Precio para reservar	5,26
Precio del libro tangible	5,26
Precio a flujo de caja	12,80
Precio a efectivo libre	16,70

Dividendos

Tasa de dividendo anual (\$)	-	Rendimiento anual de dividendos	-
Crecimiento de dividendos a 3 años	-	Crecimiento de dividendos a 5 años	-
Fecha ex-dividendo	-	Tipo de pago	-



New Buy Recommendation

TALEN ENERGY CORPORATION (TLN)

Información anual

Última fecha fiscal	30 de junio de 2024	Últimos beneficios fiscales por acción	7,90
Últimos ingresos fiscales	489,00 metros	Últimos dividendos fiscales por acción	0.00

Información de precios

52 semanas de alto	258.03	Promedio móvil de 200 días	175,66
52 semanas de baja intensidad	98,50	Alfa	0,06363
Cambio de la semana 52	1650,43%	Beta	3.25219
Promedio móvil de 10 días	233,59	R-cuadrado	0,75044
Promedio móvil de 21 días	220.26	Desviación estándar	0,11988
Promedio móvil de 50 días	214.06	Período	5
Promedio móvil de 100 días	193,40		

Precio objetivo actual

Precio objetivo alto	288,00
Precio objetivo medio	257,22
Precio objetivo bajo	235,00
Desviación estándar	17,00
Número de estimaciones	9
Fecha de la estimación más reciente	01/08/25

