



# New Buy Recommendation

## Texas Instruments Incorporated (TXN)

نبذة عن الشركة			
الوصف ومعلومات الاتصال			
وصف العمل	قدرة على إحراز التقدم على مدار عقود من الزمان. نحن شركة ألباء موصلات عالمية تقوم بتصميم وتصنيع واختبار وبيع شرائح المعالجة التناظرية والمضمنة Texas Instruments. لقد كانت شركة تساعد منتجاتنا التي يزيد عددها عن 80000 منتج أكثر من 100000 عميل على إدارة الطاقة بكفاءة واستشعار البيانات ونقلها بدقة وتوفير التحكم الأساسي أو المعالجة في تصميماتهم التي تدخل أسواقاً مثل ... السيارات الصناعية والإلكترونيات الشخصية ومعدات الاتصالات وأنظمة المواصلات شغافنا هو خلق		
عنوان	تي إي بوليفارد، دالاس، تكساس، الولايات المتحدة، 12500 75243		
الهاتف	+1 214 479-3773	مواقع إلكتروني	<a href="https://www.ti.com">https://www.ti.com</a>
فاكس		بريد إلكتروني	<a href="mailto:txn@ti.com">txn@ti.com</a>
تفاصيل			
المدير التنفيذي	جيب ايلان	موظفين	34000
نوع المسككة	الأسهم العادية	المنظمة الدولية للمحامين	اللغة الفرنسية
مراجع الحسابات	شركة إيرنست أند بونغ المحدودة	التدقيق الأخير	—
القيمة السوقية	164,709,831,823		
تصنيفات الصناعة			
قطاع	تكنولوجيا	سبك	97476
مجموعة	ألباء الموصلات والمعدات	التصنيف الصناعي القياسي	3674
صناعة	ألباء الموصلات	تصنيف أمريكا الشمالية للصناعات التحويلية	تصنيع ألباء الموصلات والأجهزة ذات الصلة(334413)



PREPARED BY

BCG Research Department

PUBLISHED ON

01/23/2025

# New Buy Recommendation

## Texas Instruments Incorporated (TXN)

### تقييم المحلل

متوسط التوصية الحالية  
التوصية السابقة (منذ شهر واحد)  
التغير في متوسط التوصية  
عدد المحللين الذين قدموا التقارير

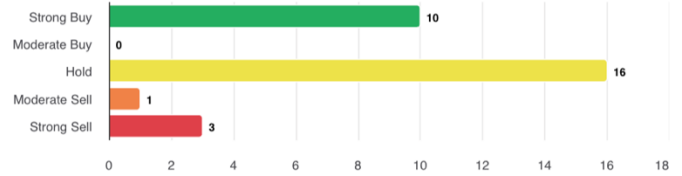
2.56  
2.56  
0.00  
30



### توصيات المحللين

شراء قوي  
شراء معتدل  
يمسك  
بيع معتدل  
بيع قوي

10  
0  
16  
1  
3



### تاريخ التوصيات



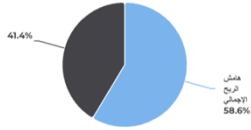


توصية	حاضر	منذ شهر واحد	منذ شهرين	منذ 3 أشهر
شراء قوي	10	10	10	10
شراء معتدل	0	0	0	0
يمسك	16	16	16	15
بيع معتدل	1	1	1	1
بيع قوي	3	3	3	3
متوسط التسجيل	2.56	2.56	2.56	2.54

نظرًا لأن العديد من الوسائط لديهم أنظمة تصنيف مختلفة، فإننا نحافظ على نظام قياسي بقيمة رقمية معينة من 1 إلى 5. التصنيفات هي ترجمة لتوصيات الوسائط إلى مقياس التوصيات، والذي يتراوح من تصنيف 1 (شراء قوي) إلى تصنيف 5 (بيع قوي).



# New Buy Recommendation

## Texas Instruments Incorporated (TXN)

النسب الرئيسية			
بيان الدخل			
الإيرادات (LTM) (\$)	17.52	ب- نمو الإيرادات خلال 3 سنوات	-
الإيرادات لكل سهم (LTM) (\$)	19.20	نمو الإيرادات خلال 5 سنوات	-
نسب الربحية			
	هامش الربح الإجمالي	58.60%	
	هامش الأرباح قبل الفوائد والضرائب والإهلاك والاستهلاك	48.40%	
	هامش الربح (تابع)	31.60%	
	هامش الربح قبل الفوائد والضرائب	38.90%	
	هامش الربح قبل الضريبة	44.20%	
	هامش الربح (إجمالي العمليات)	31.56%	
نسب السيولة			
نسبة سريعة	2.90	النسبة الحالية	4.30
ديون معالجة الفلز الطبيعي المسال - إجمالي رأس المال	0.43	إجمالي الدين إلى حقوق الملكية	0.80
تغطية الفائدة	16.00	نسبة الرفع المالي	2.10
فعالية الإدارة			
	العائد على حقوق الملكية (LTM)	29.25%	
	العائد على الأصول (LTM)	14.81%	
	العائد على رأس المال (LTM)	18.22%	
نسب الكفاءة			
معدل دوران الأصول	0.50	معدل دوران المخزون	1.60
حجم التداول المستحق	8.20		
نسب التقييم			
نسبة السعر إلى العائد	34.24	أعلى نسبة سعر إلى ربحية - السنوات الخمس الماضية	42.08
القيمة الدفترية لحقوق الملكية لكل سهم	18.93	أدنى نسبة سعر إلى ربحية - السنوات الخمس الماضية	15.98
السعر للمقارنات			
	السعر إلى المبيعات	10.76	
	سعر الحجز	9.79	
	سعر الكتاب المملوك	13.33	
	نسبة السعر إلى التدفق النقدي	24.40	
	السعر للحصول على النقد الحر	79.70	
أرباح الأسهم			
معدل العائد السنوي (\$)	5.44	العائد السنوي للأرباح	3.0129
نمو الأرباح لمدة 3 سنوات	-	نمو الأرباح لمدة 5 سنوات	-
تاريخ استحقاق الأرباح	2025-01-31	نوع الدفع	نقدي



# New Buy Recommendation

## Texas Instruments Incorporated (TXN)

### المعلومات السنوية

أحدث تاريخ مالي	2023-12-31	أحدث أرباح السهم المالية	7.13
أحدث الإيرادات المالية	17.52 ب	أحدث توزيعات الأرباح المالية لكل سهم	—

### معلومات عن الأسعار

أسبوعاً مرتفعاً 52	220.39	المتوسط المتحرك لـ 200 يوم	193.48
أسبوعاً منخفضاً 52	155.46	ألفا	0.00024
أسبوعاً من التغيير 52	16.59%	بيتا	0.97163
المتوسط المتحرك لـ 10 أيام	185.28	المربيع-R	0.54566
المتوسط المتحرك لـ 21 يوماً	188.15	الانحراف المعياري	0.06907
المتوسط المتحرك لـ 50 يوماً	190.21	فترة	60
المتوسط المتحرك لـ 100 يوم	196.15		

### سعر الهدف الحالي

سعر الهدف المرتفع	284.00
متوسط سعر الهدف	208.57
سعر الهدف المنخفض	140.00
الانحراف المعياري	33.01
عدد التقديرات	25
تاريخ التقدير الأخير	02/03/25

