



New Buy Recommendation The Hershey Company (HSY)

| نبذة عن الشركة | | | |
|------------------------|---|--|-----------------------------------|
| الوصف ومعلومات الاتصال | | | |
| وصف العمل | ويخلاب (R) ولها [1] تعد شركة هيرشي من الشركات الرائدة في تصنيع الحلويات في الولايات المتحدة (يسوق نالغ قيمته حوالي 25 مليار دولار)، وشيظهر على حوالي 46% من سوق الشوكولاتة المحلية علامتها التجارية التي تحمل نفس الاسم، توسع مزيج الشركة على مدار السنوات الخمس والتسعين الماضية ويتكون الآن من 100 علامة تجارية، بما في ذلك ريسيز، وكيت كات، وكيسيز، وأيس بريكز. تُباع منتجات هيرشي في حوالي 80 دولة، وإن كانت نسبة مبيعاتها من الأسواق خارج الولايات المتحدة، بما في ذلك البرازيل والهند والمكسيك، ضئيلة للغاية. | | |
| عنوان | هيرشي، بنسلفانيا، الولايات المتحدة الأمريكية، 17033 «19 East Chocolate Avenue» | | |
| الهاتف | +1 717 534-4200 | موقع إلكتروني | https://www.thehersheycompany.com |
| فاكس | | بريد إلكتروني | |
| تفاصيل | | | |
| المدير التنفيذي | ميشيل جي باك | موظفين | 20,505 |
| نوع المشكلة | الأسهم العادية | المنظمة الدولية للمحامين | اللغة الفرنسية |
| مراجع الحسابات | شركة إيرنست أند يونغ المحدودة | التدقيق الأخير | — |
| القيمة السوقية | 29,288,826,804 | | |
| تصنيفات الصناعة | | | |
| قطاع | السلع الاستهلاكية الأساسية | سبك | 47111 |
| مجموعة | المنتجات الاستهلاكية - الأطعمة | التصنيف الصناعي القياسي | 2060 |
| صناعة | السكر والحلويات | تصنيف أمريكا الشمالية للصناعات التحويلية | تصنيع أقصب السكر (311314) |



PREPARED BY

BCG Research Department


PUBLISHED ON

01/23/2025

New Buy Recommendation The Hershey Company (HSY)

تقييم المحلل

| | |
|-----------------------------------|------|
| متوسط التوصية الحالية | 3.41 |
| التوصية السابقة (منذ شهر واحد) | 3.32 |
| التغير في متوسط التوصية | 0.09 |
| عدد المحللين الذين قدموا التقارير | 22 |



توصيات المحللين



تاريخ التوصيات



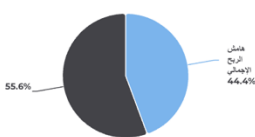
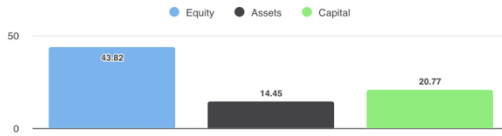
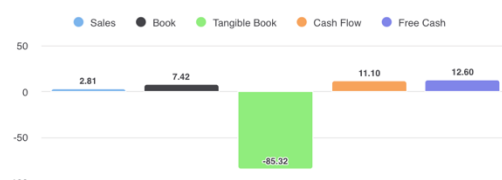
| توصية | حاضر | منذ شهر واحد | منذ شهرين | منذ 3 أشهر |
|---------------|------|--------------|-----------|------------|
| شراء قوي | 1 | 1 | 1 | 1 |
| شراء معتدل | 0 | 0 | 0 | 0 |
| يمسك | 15 | 16 | 17 | 17 |
| بيع معتدل | 1 | 1 | 1 | 1 |
| بيع قوي | 5 | 4 | 3 | 3 |
| متوسط التسجيل | 3.41 | 3.32 | 3.23 | 3.23 |

نظرًا لأن العديد من الوسطاء لديهم أنظمة تصنيف مختلفة، فإننا نحافظ على نظام قياسي بقيمة رقمية معينة من 1 إلى 5. التصنيفات هي ترجمة لتوصيات الوسطاء إلى مقياس التوصيات، والذي يتراوح من تصنيف 1 (شراء قوي) إلى تصنيف 5 (بيع قوي).



New Buy Recommendation

The Hershey Company (HSY)

| النسب الرئيسية | | | |
|---|------------|--|--------|
| بيان الدخل | | | |
| الإيرادات (LTM) (\$) | 11.16 | نمو الإيرادات خلال 3 سنوات | 7.51 |
| الإيرادات لكل سهم (LTM) (\$) | 75.57 | نمو الإيرادات خلال 5 سنوات | 6.77 |
| نسب الربحية | | | |
|  | | هامش الربح الإجمالي 44.40% | |
| | | هامش الأرباح قبل الفوائد والضرائب والإهلاك والاستهلاك 25.60% | |
| | | هامش الربح (تابع) 16.17% | |
| | | هامش الربح قبل الفوائد والضرائب 20.60% | |
| | | هامش الربح قبل الضريبة 19.00% | |
| | | هامش الربح (إجمالي العمليات) 16.17% | |
| نسب السيولة | | | |
| نسبة سريعة | 0.30 | النسبة الحالية | 0.90 |
| ديون معالجة الغاز الطبيعي المسال - إجمالي رأس المال | 0.43 | إجمالي الدين إلى حقوق الملكية | 1.27 |
| تغطية الفائدة | 14.90 | نسبة الرفع المالي | 3.00 |
| فعالية الإدارة | | | |
|  | | العائد على حقوق الملكية (LTM) 43.82% | |
| | | العائد على الأصول (LTM) 14.45% | |
| | | العائد على رأس المال (LTM) 20.77% | |
| نسب الكفاءة | | | |
| معدل دوران الأصول | 0.90 | معدل دوران المخزون | 4.60 |
| حجم التداول المستحق | 9.70 | | |
| نسب التقييم | | | |
| نسبة السعر إلى العائد | 17.52 | أعلى نسبة سعر إلى ربحية - السنوات الخمس الماضية | 49.62 |
| القيمة الدفترية لحقوق الملكية لكل سهم | 20.51 | أدنى نسبة سعر إلى ربحية - السنوات الخمس الماضية | 11.99 |
| السعر للمقارنات | | | |
|  | | السعر إلى المبيعات 2.81 | |
| | | سعر الحجز 7.42 | |
| | | سعر الكتاب الملموس -85.32 | |
| | | نسبة السعر إلى التدفق النقدي 11.10 | |
| | | السعر للحصول على النقد الحر 12.60 | |
| أرباح الأسهم | | | |
| معدل العائد السنوي (\$) | 5.48 | العائد السنوي للأرباح | 3.7861 |
| نمو الأرباح لمدة 3 سنوات | 5.94 | نمو الأرباح لمدة 5 سنوات | 6.00 |
| تاريخ استحقاق الأرباح | 2024-11-18 | نوع الدفع | نقدي |



New Buy Recommendation

The Hershey Company (HSY)

المعلومات السنوية

| | | | |
|------------------------|------------|--------------------------------------|------|
| أحدث تاريخ مالي | 2023-12-31 | أحدث أرباح السهم المالية | 9.09 |
| أحدث الإيرادات المالية | 11.16 ب | أحدث توزيعات الأرباح المالية لكل سهم | 0.00 |

معلومات عن الأسعار

| | | | |
|-----------------------------|---------|----------------------------|----------|
| أسبوعاً مرتفعاً 52 | 211.92 | المتوسط المتحرك لـ 200 يوم | 183.35 |
| أسبوعاً منخفضاً 52 | 143.95 | ألفا | -0.00195 |
| أسبوعاً من التغيير 52 | -24.63% | بيتا | 0.37603 |
| المتوسط المتحرك لـ 10 أيام | 149.83 | المريخ-R | 0.14121 |
| المتوسط المتحرك لـ 21 يوماً | 154.52 | الانحراف المعياري | 0.05254 |
| المتوسط المتحرك لـ 50 يوماً | 166.65 | فترة | 60 |
| المتوسط المتحرك لـ 100 يوم | 175.61 | | |

سعر الهدف الحالي

| | |
|----------------------|----------|
| سعر الهدف المرتفع | 222.00 |
| متوسط سعر الهدف | 163.00 |
| سعر الهدف المنخفض | 120.00 |
| الانحراف المعياري | 23.47 |
| عدد التقديرات | 21 |
| تاريخ التقدير الأخير | 02/03/25 |

