



New Buy Recommendation

The Hershey Company (HSY)

公司简介			
描述和联系信息			
业务描述	好时是美国领先的糖果制造商（市场规模约为 250 亿美元），控制着美国国内巧克力市场约 46% 的份额（IRI 数据）。除了同名品牌之外，该公司的产品组合在过去 85 年中不断扩大，目前拥有 100 个品牌，包括 Reese's、Kit Kat、Kisses 和 Ice Breakers。好时的产品销往约 80 个国家/地区，尽管只有高个位数的销售额来自美国以外的市场，包括巴西、印度和墨西哥.....		
地址	19 East Chocolate Avenue, 宾夕法尼亚州赫尔希, 美国, 17033		
电话	+1 717 534-4200	网站	https://www.thehersheycompany.com
传真		电子邮件	
细节			
首席执行官	米歇尔·C·巴克	雇员	20,505
问题类型	普通股	标准化组织	外周血管内皮生长因子受体
审计员	安永会计师事务所	上次审计	—
市值	29,288,826,804		
行业分类			
部门	消费必需品	韩国化学学会	47111
团体	消费品 - 食品	碳化硅	2060
行业	糖和糖果	北美行业分类	甘蔗糖制造(311314)



PREPARED BY

BCG Research Department

PUBLISHED ON

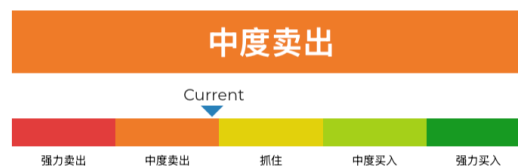
01/23/2025

New Buy Recommendation

The Hershey Company (HSY)

分析师评级

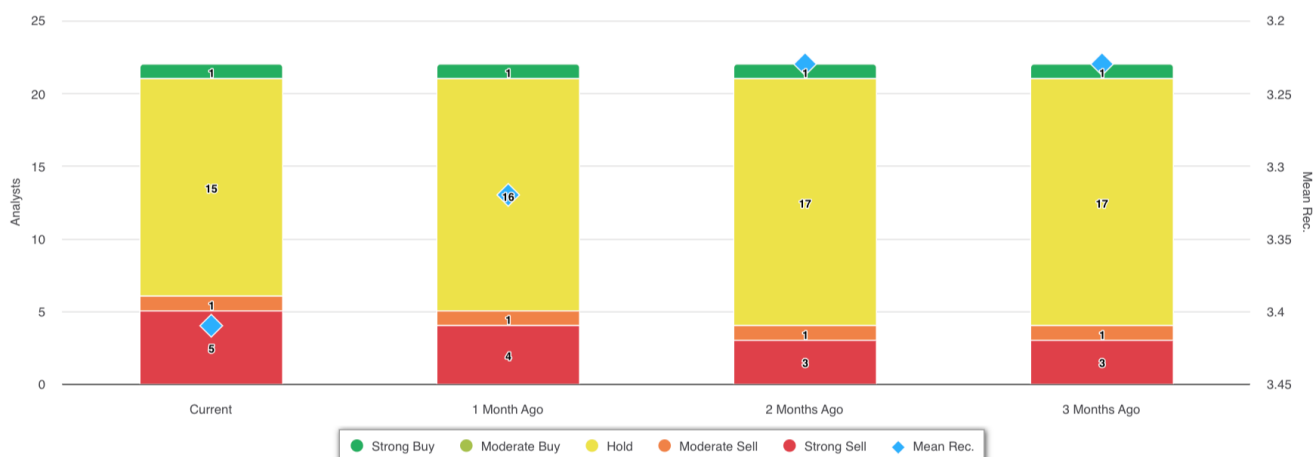
当前平均推荐值	3.41
上一条推荐 (1 个月前)	3.32
平均推荐值的变化	0.09
报告分析师人数	22



分析师建议



建议历史记录



推荐	当前的	1 个月前	2 个月前	3 个月前
强力买入	1	1	1	1
中度买入	0	0	0	0
抓住	15	16	17	17
中度卖出	1	1	1	1
强力卖出	5	4	3	3
平均记录。	3.41	3.32	3.23	3.23

由于许多经纪商拥有不同的评级系统，我们维持一个标准系统，并为其分配从 1 到 5 的数值。评级是经纪商的建议转化为推荐量表，范围从评级 1（强力买入）到评级 5（强力卖出）。



PREPARED BY

BCG Research Department

PUBLISHED ON

01/23/2025

New Buy Recommendation

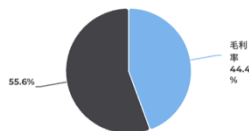
The Hershey Company (HSY)

关键比率

损益表

收入 (LTM) (\$)	11.16b	三年收入增长	7.51
每股收益 (LTM) (\$)	75.57	5 年收入增长	6.77

盈利比率

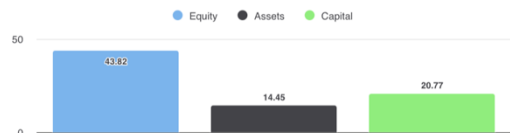


毛利率	44.40%
EBITDA 利润率	25.60%
利润率 (持续经营)	16.17%
息税前利润率	20.60%
税前利润率	19.00%
利润率 (总营业额)	16.17%

流动性比率

速动比率	0.30	流动比率	0.90
液化天然气公司债务 - 总资本	0.43	总债务与股权比率	1.27
利息覆盖率	14.90	杠杆率	3.00

管理成效



股本回报率 (LTM)	43.82%
资产回报率 (LTM)	14.45%
资本回报率 (LTM)	20.77%

效率比率

资产周转率	0.90	库存周转率	4.60
应收账款周转率	9.70		

估值比率

市盈率	17.52	过去 5 年市盈率最高值	49.62
每股权益账面价值	20.51	市盈率最低值 - 过去 5 年	11.99

价格比较



价格销售额	2.81
市净率	7.42
有形账面价格	-85.32
价格与现金流比率	11.10
价格与自由现金比率	12.60

股息

年度股息率 (美元)	5.48	年度股息收益率	3.7861
3 年股息增长	5.94	5 年股息增长	6.00
除息日	2024-11-18	付款方式	现金



New Buy Recommendation

The Hershey Company (HSY)

年度信息

最新财务日期	2023-12-31	最新财务每股收益	9.09
最新财政收入	11.16b	最新每股财政股息	0.00

价格信息

52周高点	211.92	200 日移动平均线	183.35
52周低点	143.95	阿尔法	-0.00195
52 周变化	-24.63%	测试版	0.37603
10 日移动平均线	149.83	R 平方	0.14121
21 日移动平均线	154.52	标准差	0.05254
50 日移动平均线	166.65	时期	60
100 日移动平均线	175.61		

现时目标价

高目标价	222.00
平均目标价格	163.00
低目标价	120.00
标准差	23.47
估计数	21
最新估计日期	02/03/25

