



# New Buy Recommendation

## TRIPADVISOR INC. (TRIP)

Profil de l'entreprise			
Description et coordonnées			
Description de l'entreprise	TripAdvisor est le leader mondial des métamoteurs de recherche de voyages. Le site Web propose 1 milliard d'avis et d'informations sur environ 8 millions d'hébergements, de restaurants, d'expériences, de compagnies aériennes et de croisières. En 2021, 61 % des revenus provenaient du segment hôtelier, média et plateforme de l'entreprise, qui comprend les revenus hôteliers générés par la publicité sur sa plateforme de métamoteur. Les expériences et la restauration représentaient 34 % des revenus, le reste étant constitué de vols, de locations et de ventes TripAdvisor sans marque...		
Adresse	400 1st Avenue, Needham, MA, États-Unis, 02494		
Téléphone	+1 781 800-5000	Site web	<a href="https://www.tripadvisor.com">https://www.tripadvisor.com</a>
Fax		E-mail	<a href="mailto:ir@tripadvisor.com">ir@tripadvisor.com</a>
Détails			
PDG	Matt Goldberg	Employés	2 845
Type de problème	Actions ordinaires	ISOCFI	ESVUFR
Auditeur	KPMG s.r.l.	Dernier audit	—
Capitalisation boursière	2 460 671 393		
Classifications industrielles			
Secteur	Biens de consommation discrétionnaires	CIK	1526520
Groupe	Hôtels, Hébergement & Loisirs	SIC	<b>7370</b>
Industrie	Voyages et tourisme	SCIAN	Services de programmation informatique personnalisés (541511)



PREPARED BY

BCG Research Department

PUBLISHED ON

01/23/2025

# New Buy Recommendation

## TRIPADVISOR INC. (TRIP)

### Notation des analystes

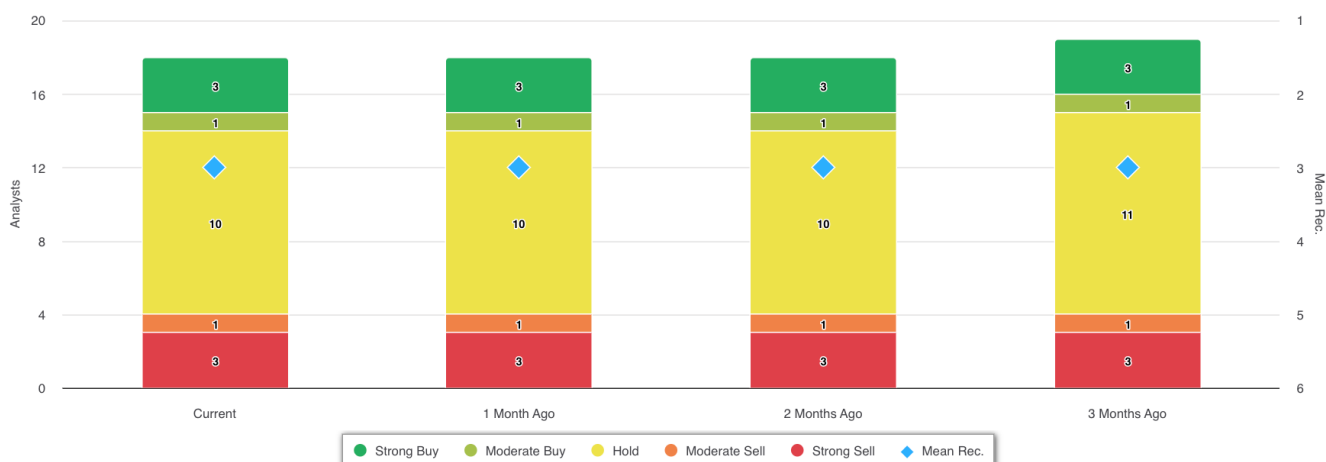
Recommandation moyenne actuelle	3,00
Recommandation précédente (il y a 1 mois)	3,00
Changement de recommandation moyenne	0,00
Nombre d'analystes déclarants	18



### Recommandations des analystes



### Recommandations Historique



RECOMMANDATION	ACTUEL	IL Y A 1 MOIS	IL Y A 2 MOIS	IL Y A 3 MOIS
Achat fort	3	3	3	3
Achat modéré	1	1	1	1
Prise	10	10	10	11
Vente modérée	1	1	1	1
Vente forte	3	3	3	3
Moyenne Rec.	3,00	3,00	3,00	3,00

Étant donné que de nombreux courtiers ont des systèmes de notation différents, nous maintenons un système standard avec une valeur numérique attribuée de 1 à 5. Les notes sont une traduction des recommandations des courtiers sur l'échelle de recommandation, qui va d'une note de 1 (un achat fort) à une note de 5 (une vente forte).



# New Buy Recommendation

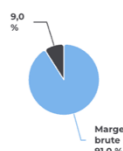
## TRIPADVISOR INC. (TRIP)

### Ratios clés

#### Compte de résultat

Chiffre d'affaires (DDM) (\$)	1,79b	Croissance des revenus sur 3 ans	32,66
Chiffre d'affaires par action (LTM) (\$)	14,13	Croissance des revenus sur 5 ans	2,91

#### Ratios de rentabilité

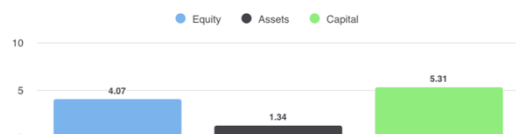


Marge brute	91,00%
Marge EBITDA	13,20%
Marge bénéficiaire (suite)	1,98%
Marge EBIT	8,40%
Marge bénéficiaire avant impôts	-3,90%
Marge bénéficiaire (total des opérations)	1,98%

#### Ratios de liquidité

Ratio rapide	1,70	Ratio actuel	1,90
Dette du GNL - Capital total	0,49	Total de la dette par rapport aux capitaux propres	0,95
Couverture des intérêts	7h30	Ratio de levier financier	2,90

#### Efficacité de la gestion



Rendement des capitaux propres (LTM)	4,07%
Rendement des actifs (LTM)	1,34%
Rendement du capital investi (LTM)	5,31%

#### Taux d'efficacité

Rotation des actifs	0,70	Rotation des stocks	-
Chiffre d'affaires des créances	7,60		

#### Ratios d'évaluation

Ratio C/B	74,71	Ratio cours-bénéfice élevé - 5 dernières années	861,68
Valeur comptable des capitaux propres par action	6,77	Ratio cours-bénéfice le plus bas - 5 dernières années	-317,35

#### Prix à comparer



Prix de vente	1,38
Prix pour réserver	2,65
Prix au livre tangible	34,22
Prix par rapport aux flux de trésorerie	-14,50
Prix en espèces disponibles	-

#### Dividendes

Taux de dividende annuel (\$)	-	Rendement annuel des dividendes	-
Croissance des dividendes sur 3 ans	-	Croissance des dividendes sur 5 ans	-
Date ex-dividende	-	Type de paiement	Espèces



# New Buy Recommendation

## TRIPADVISOR INC. (TRIP)

### Informations annuelles

Dernière date fiscale	31/12/2023	Dernier EPS de l'exercice	0,07
Dernières recettes fiscales	1,79b	Derniers dividendes fiscaux par action	0,00

### Informations sur les prix

52 semaines de haut niveau	28,76	Moyenne mobile sur 200 jours	16.81
52 semaines de faible intensité	12.93	Alpha	-0,01557
Changement de 52 semaines	-16,66%	Bêta	1,33674
Moyenne mobile sur 10 jours	15,75	R-carré	0,19545
Moyenne mobile sur 21 jours	15,25	Écart type	0,15874
Moyenne mobile sur 50 jours	14,51	Période	60
Moyenne mobile sur 100 jours	14,64		

### Prix cible actuel

Objectif de prix élevé	33,00
Prix cible moyen	18,76
Prix cible bas	12h00
Écart type	5,57
Nombre d'estimations	17
Date de l'estimation la plus récente	01/07/25

