



New Buy Recommendation

UNION PACIFIC CORPORATION (UNP)

Profil de l'entreprise			
Description et coordonnées			
Description de l'entreprise	Basée à Omaha, dans le Nebraska, Union Pacific est la plus grande compagnie ferroviaire publique d'Amérique du Nord. Exploitant plus de 30 000 miles de voies dans les deux tiers occidentaux des États-Unis, UP a généré environ 22 milliards de dollars de revenus en 2021 en transportant du charbon, des produits industriels, des conteneurs intermodaux, des produits agricoles, des produits chimiques et des produits automobiles. UP possède environ un quart de la compagnie ferroviaire mexicaine Ferromex et tire environ 10 % de ses revenus du transport de marchandises à destination et en provenance du Mexique.		
Adresse	1400 Douglas Street, Omaha, NE, États-Unis, 68179		
Téléphone	+1 402 544-5000	Site web	http://www.up.com
Fax	+1 402 271-6408	E-mail	investor.relations@up.com
Détails			
PDG	James V. Vena	Employés	32 973
Type de problème	Actions ordinaires	ISOCFI	ESVUFR
Auditeur	Deloitte & Touche LLP	Dernier audit	—
Capitalisation boursière	147 332 485 493		
Classifications industrielles			
Secteur	Industriels	CIK	100885
Groupe	Transport	SIC	4011
Industrie	Transport et équipement ferroviaire	SCIAN	Chemins de fer de ligne (482111)



PREPARED BY

BCG Research Department

PUBLISHED ON

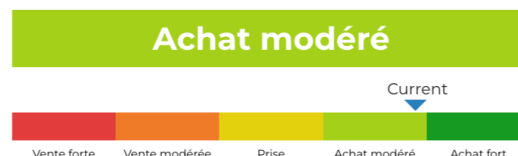
01/23/2025

New Buy Recommendation

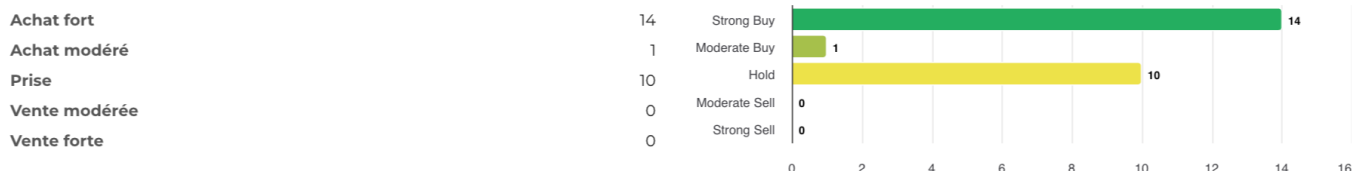
UNION PACIFIC CORPORATION (UNP)

Notation des analystes

Recommandation moyenne actuelle	1,84
Recommandation précédente (il y a 1 mois)	1,84
Changement de recommandation moyenne	0,00
Nombre d'analystes déclarants	25



Recommandations des analystes



Recommandations Historique



RECOMMANDATION	ACTUEL	IL Y A 1 MOIS	IL Y A 2 MOIS	IL Y A 3 MOIS
Achat fort	14	14	14	14
Achat modéré	1	1	1	1
Prise	10	10	10	10
Vente modérée	0	0	0	0
Vente forte	0	0	0	0
Moyenne Rec.	1,84	1,84	1,84	1,84

Étant donné que de nombreux courtiers ont des systèmes de notation différents, nous maintenons un système standard avec une valeur numérique attribuée de 1 à 5. Les notes sont une traduction des recommandations des courtiers sur l'échelle de recommandation, qui va d'une note de 1 (un achat fort) à une note de 5 (une vente forte).



New Buy Recommendation

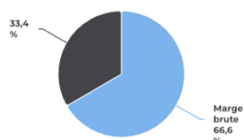
UNION PACIFIC CORPORATION (UNP)

Ratios clés

Compte de résultat

Chiffre d'affaires (DDM) (\$)	24,12b	Croissance des revenus sur 3 ans	4,62
Chiffre d'affaires par action (LTM) (\$)	39,78	Croissance des revenus sur 5 ans	1,77

Ratios de rentabilité

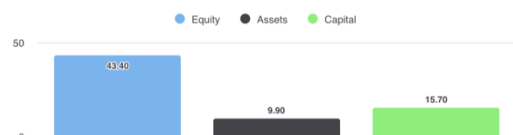


Marge brute	66,60%
Marge EBITDA	48,50%
Marge bénéficiaire (suite)	27,33%
Marge EBIT	41,10%
Marge bénéficiaire avant impôts	36,20%
Marge bénéficiaire (total des opérations)	27,33%

Ratios de liquidité

Ratio rapide	0,60	Ratio actuel	0,80
Dette du GNL - Capital total	0,65	Total de la dette par rapport aux capitaux propres	1,95
Couverture des intérêts	9,10	Ratio de levier financier	4,10

Efficacité de la gestion



Rendement des capitaux propres (LTM)	43,40%
Rendement des actifs (LTM)	9,90%
Rendement du capital investi (LTM)	15,70%

Taux d'efficacité

Rotation des actifs	0,40	Rotation des stocks	15h30
Chiffre d'affaires des créances	12,20		

Ratios d'évaluation

Ratio C/B	22,95	Ratio cours-bénéfice élevé - 5 dernières années	26,73
Valeur comptable des capitaux propres par action	27,35	Ratio cours-bénéfice le plus bas - 5 dernières années	16,24

Prix à comparer



Prix de vente	6,24
Prix pour réserver	9,14
Prix au livre tangible	9,14
Prix par rapport aux flux de trésorerie	14h30
Prix en espèces disponibles	18h40

Dividendes

Taux de dividende annuel (\$)	5,36	Rendement annuel des dividendes	2,2056
Croissance des dividendes sur 3 ans	8,70	Croissance des dividendes sur 5 ans	8,22
Date ex-dividende	09/12/2024	Type de paiement	Espèces



New Buy Recommendation

UNION PACIFIC CORPORATION (UNP)

Informations annuelles

Dernière date fiscale	31/12/2023	Dernier EPS de l'exercice	10.47
Dernières recettes fiscales	24.12b	Derniers dividendes fiscaux par action	1.34

Informations sur les prix

52 semaines de haut niveau	258,66	Moyenne mobile sur 200 jours	235,94
52 semaines de faible intensité	218,55	Alpha	-0,00274
Changement de 52 semaines	0,03%	Bêta	1.06349
Moyenne mobile sur 10 jours	246,32	R-carré	0,56444
Moyenne mobile sur 21 jours	237,98	Écart type	0,07433
Moyenne mobile sur 50 jours	235,53	Période	60
Moyenne mobile sur 100 jours	237,84		

Prix cible actuel

Objectif de prix élevé	285,00 \$
Prix cible moyen	266,12
Prix cible bas	220,00
Écart type	14,34
Nombre d'estimations	25
Date de l'estimation la plus récente	27/01/25

