



New Buy Recommendation

UNITED PARCEL SERVICES INC. (UPS)

Profil de l'entreprise			
Description et coordonnées			
Description de l'entreprise	UPS, la plus grande entreprise de livraison de colis au monde, gère une flotte massive de plus de 500 avions et 100 000 véhicules, ainsi que plusieurs centaines d'installations de tri, pour livrer en moyenne environ 25 millions de colis par jour aux résidences et aux entreprises du monde entier. Les opérations de livraison de colis aux États-Unis génèrent 62 % du chiffre d'affaires total d'UPS, tandis que les opérations de livraison de colis à l'international représentent 20 %. Le reste est constitué par le transport aérien et maritime, le courtage de chargements complets et la logistique contractuelle.		
Adresse	55 Glenlake Parkway, NE Atlanta, Atlanta, GA, États-Unis, 30328		
Téléphone	+1 404 828-6000	Site web	https://www.ups.com
Fax		E-mail	
Détails			
PDG	Carol B. Tomé	Employés	500 000
Type de problème	Actions ordinaires	ISOCFI	ESVUFR
Auditeur	Deloitte & Touche LLP	Dernier audit	—
Capitalisation boursière	113 523 752 300		
Classifications industrielles			
Secteur	Industriels	CIK	1090727
Groupe	Transport	SIC	4210
Industrie	Fret et logistique diversifiés	SCIAN	Coursiers (492110)



PREPARED BY

BCG Research Department

PUBLISHED ON

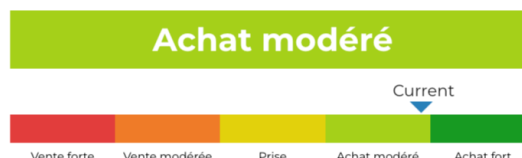
01/23/2025

New Buy Recommendation

UNITED PARCEL SERVICES INC. (UPS)

Notation des analystes

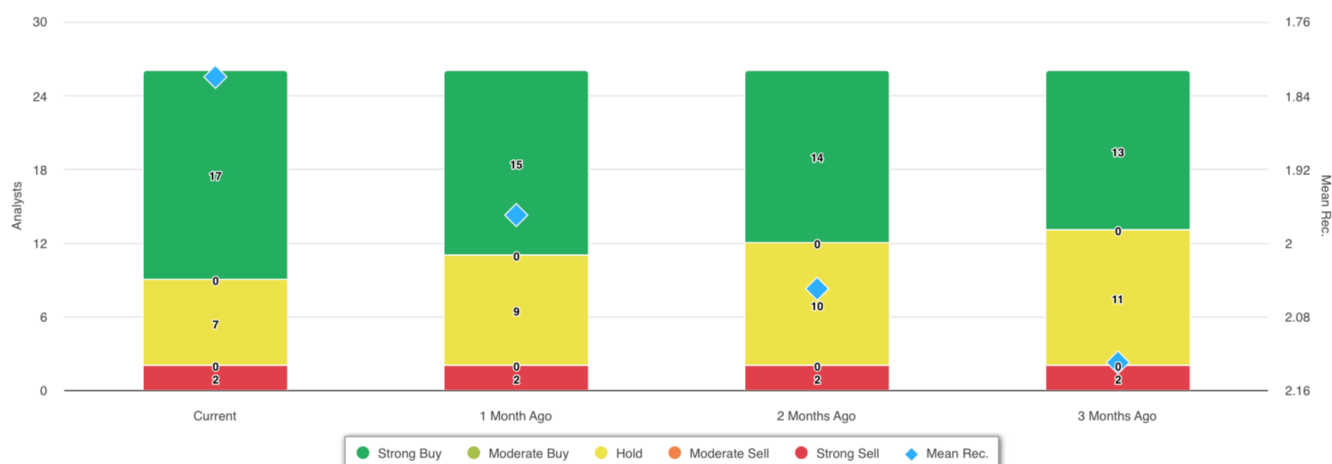
Recommandation moyenne actuelle	1,82
Recommandation précédente (il y a 1 mois)	1,97
Changement de recommandation moyenne	-0,15
Nombre d'analystes déclarants	26



Recommandations des analystes



Recommandations Historique



RECOMMANDATION	ACTUEL	IL Y A 1 MOIS	IL Y A 2 MOIS	IL Y A 3 MOIS
Achat fort	17	15	14	13
Achat modéré	0	0	0	0
Prise	7	9	10	11
Vente modérée	0	0	0	0
Vente forte	2	2	2	2
Moyenne Rec.	1,82	1,97	2,05	2,13

Étant donné que de nombreux courtiers ont des systèmes de notation différents, nous maintenons un système standard avec une valeur numérique attribuée de 1 à 5. Les notes sont une traduction des recommandations des courtiers sur l'échelle de recommandation, qui va d'une note de 1 (un achat fort) à une note de 5 (une vente forte).



New Buy Recommendation

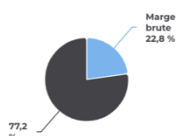
UNITED PARCEL SERVICES INC. (UPS)

Ratios clés

Compte de résultat

Chiffre d'affaires (DDM) (\$)	90,96b	Croissance des revenus sur 3 ans	-1,33
Chiffre d'affaires par action (LTM) (\$)	124,37	Croissance des revenus sur 5 ans	4,33

Ratios de rentabilité

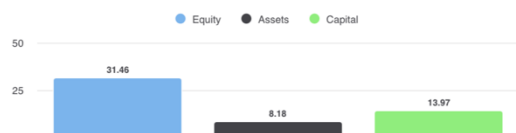


Marge brute	22,80%
Marge EBITDA	12,70%
Marge bénéficiaire (suite)	10,62%
Marge EBIT	8,80%
Marge bénéficiaire avant impôts	10,20%
Marge bénéficiaire (total des opérations)	6,25%

Ratios de liquidité

Ratio rapide	1,00	Ratio actuel	1,10
Dette du GNL - Capital total	0,59	Total de la dette par rapport aux capitaux propres	1,56
Couverture des intérêts	18,80	Ratio de levier financier	4,10

Efficacité de la gestion



Rendement des capitaux propres (LTM)	31,46%
Rendement des actifs (LTM)	8,18%
Rendement du capital investi (LTM)	13,97%

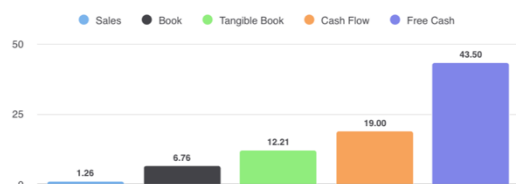
Taux d'efficacité

Rotation des actifs	1,30	Rotation des stocks	-
Chiffre d'affaires des créances	9,60		

Ratios d'évaluation

Ratio C/B	20h15	Ratio cours-bénéfice élevé - 5 dernières années	30,25
Valeur comptable des capitaux propres par action	19,75	Ratio cours-bénéfice le plus bas - 5 dernières années	-158,80

Prix à comparer



Prix de vente	1,26
Prix pour réserver	6,76
Prix au livre tangible	12,21
Prix par rapport aux flux de trésorerie	19h00
Prix en espèces disponibles	43,50

Dividendes

Taux de dividende annuel (\$)	6,52	Rendement annuel des dividendes	4,9012
Croissance des dividendes sur 3 ans	16,95	Croissance des dividendes sur 5 ans	11,43
Date ex-dividende	18/11/2024	Type de paiement	Espèces



New Buy Recommendation

UNITED PARCEL SERVICES INC. (UPS)

Informations annuelles

Dernière date fiscale	31/12/2023	Dernier EPS de l'exercice	7.81
Dernières recettes fiscales	90,96b	Derniers dividendes fiscaux par action	1,63

Informations sur les prix

52 semaines de haut niveau	161,35	Moyenne mobile sur 200 jours	132.06
52 semaines de faible intensité	121,56	Alpha	-0,00362
Changement de 52 semaines	-10,94%	Bêta	0,99695
Moyenne mobile sur 10 jours	129,33	R-carré	0,36236
Moyenne mobile sur 21 jours	127,28	Écart type	0,08695
Moyenne mobile sur 50 jours	129,14	Période	60
Moyenne mobile sur 100 jours	129,79		

Prix cible actuel

Objectif de prix élevé	179,00
Prix cible moyen	148,50
Prix cible bas	100,00
Écart type	17h15
Nombre d'estimations	28
Date de l'estimation la plus récente	22/01/25

