



New Buy Recommendation

United Rentals, INC. (URI)

perfil de companhia

Descrição e informações de contato

Descrição do negócio	A United Rentals é a maior empresa de aluguel de equipamentos do mundo e opera principalmente nos Estados Unidos e Canadá, onde detém aproximadamente 15% de participação em um mercado altamente fragmentado. Ela atende a três mercados finais: indústria geral, construção comercial e construção residencial. Como seus pares, a United Rentals historicamente forneceu a seus clientes equipamentos que eram usados intermitentemente, como equipamentos aéreos e geradores portáteis. À medida que a empresa cresceu organicamente...		
Endereço	100 First Stamford Place, Suite 700, Stamford, CT, EUA, 06902		
Telefone	+1 203 622-3131	Site	https://www.unitedrentals.com
Fax		E-mail	investidores@unitedrentals.com

Detalhes

CEO	Matthew John Flannery	Funcionários	26.300
Tipo de problema	Ações Ordinárias	ISOCFI	ESVUFR
Auditor	Ernst & Young LLP	Última Auditoria	—
Capitalização de mercado	51.747.839.408		

Classificações da indústria

Setor	Industriais	CIK	1067701
Grupo	Serviços Corporativos	SIC	7359
Indústria	Aluguel e Leasing de Equipamentos	NAICS	Aluguel de Eletrodomésticos e Eletrônicos de Consumo (532210)



PREPARED BY

BCG Research Department

PUBLISHED ON

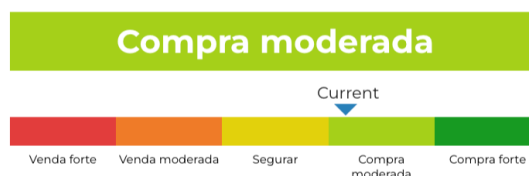
01/23/2025

New Buy Recommendation

United Rentals, INC. (URI)

Avaliação do analista

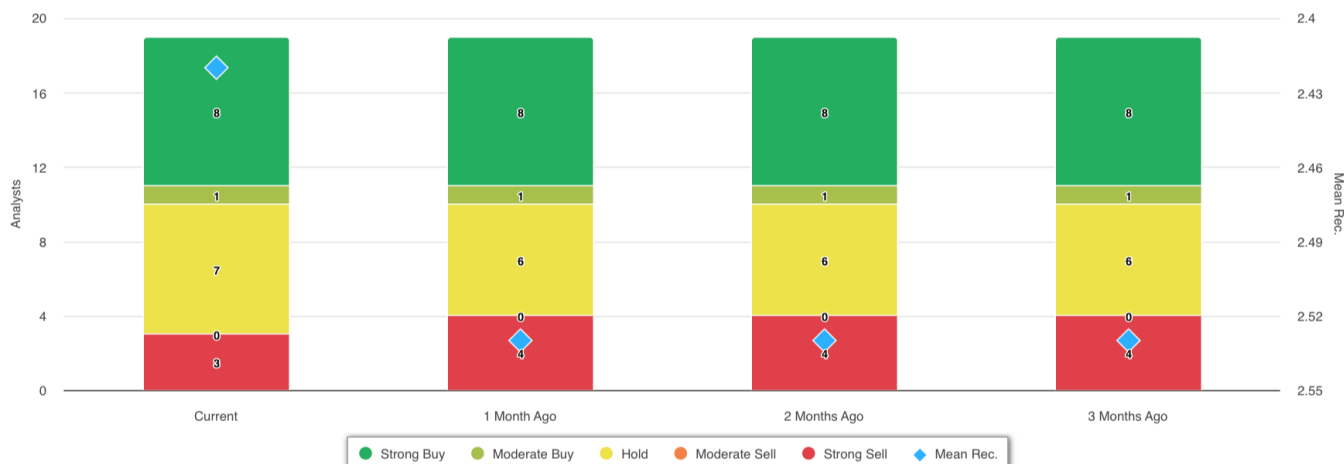
Recomendação média atual	2,42
Recomendação anterior (1 mês atrás)	2,53
Mudança na recomendação média	-0,11
Número de analistas relatando	19



Recomendações de analistas



Recomendações Histórico



RECOMENDAÇÃO	ATUAL	1 MÊS ATRÁS	2 MESES ATRÁS	3 MESES ATRÁS
Compra forte	8	8	8	8
Compra moderada	1	1	1	1
Segurar	7	6	6	6
Venda moderada	0	0	0	0
Venda forte	3	4	4	4
Média Rec.	2,42	2,53	2,53	2,53

Como muitas corretoras têm sistemas de classificação diferentes, mantemos um sistema padrão com um valor numérico atribuído de 1 a 5. As classificações são uma tradução das recomendações das corretoras para a escala de recomendação, que varia de uma classificação de 1 (uma compra forte) a uma classificação de 5 (uma venda forte).



New Buy Recommendation

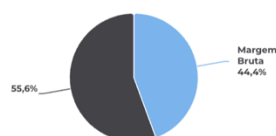
United Rentals, INC. (URI)

Razões-chave

Declaração de renda

Receita (LTM) (\$)	14,33b	Crescimento da receita em 3 anos	-
Receita por ação (LTM) (\$)	218,40	Crescimento da receita em 5 anos	-

Índices de lucratividade

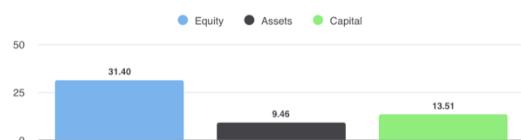


Margem Bruta	44,40%
Margem EBITDA	45,00%
Margem de lucro (cont. Op)	17,13%
Margem EBIT	26,00%
Margem de lucro antes dos impostos	20,20%
Margem de lucro (Op total)	17,13%

Índices de Liquidez

Razão Rápida	0,70	Índice de liquidez corrente	0,80
Dívida Lng Trm - Capital Total	0,60	Dívida Total sobre Patrimônio Líquido	1,68
Cobertura de juros	10h40	Índice de Alavancagem	3,30

Eficácia da Gestão



Retorno sobre o patrimônio líquido (LTM)	31,40%
Retorno sobre Ativos (LTM)	9,46%
Retorno sobre o capital (LTM)	13,51%

Índices de eficiência

Rotatividade de ativos	0,60	Giro de estoque	37,30
Giro de contas a receber	6,40		

Índices de avaliação

Índice PE	20,47	P/L Alto - Últimos 5 Anos	28,52
Valor contábil do patrimônio líquido por ação	130,76	P/L Baixo - Últimos 5 Anos	5,51

Preço para comparações



Preço para vendas	3,43
Preço para reservar	5,98
Preço para livro tangível	49,66
Preço para fluxo de caixa	10,70
Preço para dinheiro grátis	10,70

Dividendos

Taxa de Dividendo Anual (\$)	6,52	Rendimento anual de dividendos	0,8268
Crescimento de dividendos 3 anos	-	Crescimento de dividendos 5 anos	-
Data Ex-Dividendo	2024-11-13	Tipo de pagamento	Dinheiro



New Buy Recommendation

United Rentals, INC. (URI)

Informações Anuais

Última data fiscal	2023-12-31	Último EPS Fiscal	35,40
Últimas Receitas Fiscais	14.33b	Últimos dividendos fiscais por ação	—

Informações sobre preços

52 semanas de altura	896,98	Média móvel de 200 dias	730,91
52 semanas baixo	574,09	Alfa	0,01273
Mudança de 52 semanas	37,65%	Beta	1.69369
Média móvel de 10 dias	739,00	R-Quadrado	0,50793
Média móvel de 21 dias	722,25	Desvio Padrão	0,12476
Média móvel de 50 dias	784,20	Período	60
Média móvel de 100 dias	785,80		

Preço Alvo Atual

Preço Alvo Alto	1.004,00
Preço-alvo médio	838,75
Preço alvo baixo	565,00
Desvio Padrão	130,00
Número de estimativas	16
Data da estimativa mais recente	16/01/25

