



# New Buy Recommendation

## VIKING THERAPEUTICS, INC. (VKTX)

Perfil de la empresa			
Descripción e información de contacto			
Descripción del negocio	Viking Therapeutics Inc. es un proveedor de servicios de atención médica. La empresa se especializa en el área de desarrollo biofarmacéutico centrado en trastornos metabólicos y endocrinos. La línea de productos del programa clínico de la empresa consta de los productos VK2809, VK5211 y VK0214. VK2809 y VK0214 son agonistas selectivos del receptor beta de la hormona tiroidea, disponibles por vía oral, para tejidos y subtipos de receptores. VK5211 es un modulador selectivo del receptor de andrógenos, no esteroide, disponible por vía oral.		
DIRECCIÓN	9920 Pacific Heights Boulevard, Suite 350, San Diego, CA, EE. UU., 92121		
Teléfono	+1 858 704-4660	Sitio web	<a href="https://www.vikingtherapeutics.com">https://www.vikingtherapeutics.com</a>
Fax		Correo electrónico	<a href="mailto:gzante@vikingtherapeutics.com">gzante@vikingtherapeutics.com</a>
Detalles			
Director ejecutivo	Brian Lian	Empleados	27
Tipo de problema	Acciones ordinarias	ISOCFI	ESVUFR
Auditor	Marcum LLP	Última auditoría	—
Capitalización de mercado	3.844.555.248		
Clasificaciones industriales			
Sector	Cuidado de la salud	CIK	1607678
Grupo	Biotecnología	SIC	2834
Industria	Biotecnología	NAICS	Fabricación de preparados farmacéuticos (325412)



PREPARED BY

BCG Research Department

PUBLISHED ON

01/23/2025

# New Buy Recommendation

## VIKING THERAPEUTICS, INC. (VKTX)

### Calificación de analistas

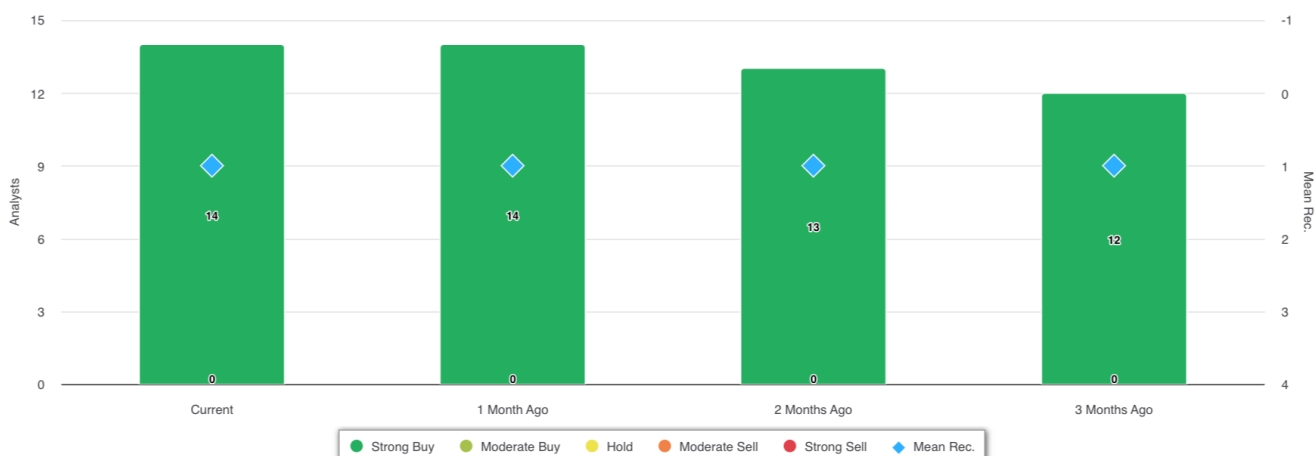
Recomendación promedio actual	1.00
Recomendación anterior (hace 1 mes)	1.00
Cambio en la recomendación promedio	0.00
Número de analistas que informan	14

**Compra fuerte**

### Recomendaciones de los analistas



### Recomendaciones Historial



RECOMENDACIÓN	ACTUAL	HACE 1 MES	HACE 2 MESES	HACE 3 MESES
Compra fuerte	14	14	13	12
Compra moderada	0	0	0	0
Sostener	0	0	0	0
Venta moderada	0	0	0	0
Venta fuerte	0	0	0	0
Rec. media	1.00	1.00	1.00	1.00

Dado que muchos corredores tienen diferentes sistemas de calificación, mantenemos un sistema estándar con un valor numérico asignado del 1 al 5. Las calificaciones son una traducción de las recomendaciones de los corredores a la escala de recomendaciones, que va desde una calificación de 1 (una fuerte compra) a una calificación de 5 (una fuerte venta).



# New Buy Recommendation

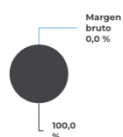
## VIKING THERAPEUTICS, INC. (VKTX)

### Ratios clave

#### Estado de resultados

Ingresos (LTM) (\$)	-	Crecimiento de ingresos en 3 años	-
Ingresos por acción (LTM) (\$)	-	Crecimiento de ingresos en 5 años	-

#### Índices de rentabilidad

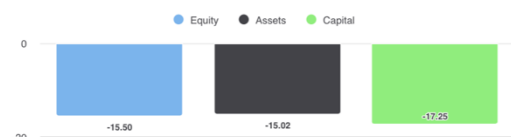


Margen bruto	-
Margen EBITDA	-
Margen de beneficio (continuación)	-
Margen EBIT	-
Margen de beneficio antes de impuestos	-
Margen de beneficio (operación total)	-

#### Índices de liquidez

Ratio rápido	36.20	Ratio actual	36.50
Deuda trimestral de GNL - Capital total	-	Deuda total sobre capital	-
Cobertura de intereses	-	Ratio de apalancamiento	1.00

#### Eficacia de la gestión



Rentabilidad sobre el capital (LTM)	-15.50%
Rentabilidad de los activos (LTM)	-15.02%
Retorno del capital (LTM)	-17.25%

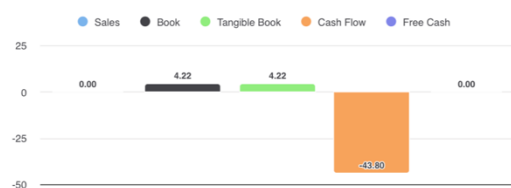
#### Índices de eficiencia

Rotación de activos	-	Rotación de inventario	-
Rotación de cuentas por cobrar	-		

#### Índices de valoración

Relación precio-beneficio	-	P/E alto - Últimos 5 años	-3.76
Valor contable del capital social por acción	8.18	P/E bajo: últimos 5 años	-91.68

#### Precio para comparaciones



Precio de venta	-
Precio para reservar	4.22
Precio del libro tangible	4.22
Precio a flujo de caja	-43.80
Precio a efectivo libre	-

#### Dividendos

Tasa de dividendo anual (\$)	-	Rendimiento anual de dividendos	-
Crecimiento de dividendos a 3 años	-	Crecimiento de dividendos a 5 años	-
Fecha ex-dividendo	-	Tipo de pago	-



# New Buy Recommendation

## VIKING THERAPEUTICS, INC. (VKTX)

### Información anual

Última fecha fiscal	31 de diciembre de 2023	Últimos beneficios fiscales por acción	-0,91
Últimos ingresos fiscales	—	Últimos dividendos fiscales por acción	—

### Información de precios

52 semanas de alto	99,41	Promedio móvil de 200 días	58,15
52 semanas de baja intensidad	20,92	Alfa	0,05767
Cambio de la semana 52	60,84%	Beta	0,94133
Promedio móvil de 10 días	34,86	R-cuadrado	0,01712
Promedio móvil de 21 días	38,37	Desviación estándar	0,37773
Promedio móvil de 50 días	45,38	Período	60
Promedio móvil de 100 días	55,07		

### Precio objetivo actual

Precio objetivo alto	164,00
Precio objetivo medio	111,08
Precio objetivo bajo	74,00
Desviación estándar	22,44
Número de estimaciones	13
Fecha de la estimación más reciente	17/01/25

