



New Buy Recommendation

VICTORIAS SECRET & CO (VSCO)

نبذة عن الشركة

الوصف ومعلومات الاتصال

وصف العمل	فيكتوريا سيكريت أند كو هي شركة متخصصة في بيع الملابس الداخلية والبيجامات ومنتجات التجميل والعطور الفاخرة ومنتجات العناية بالجسم. تخدم الشركة العملاء في متاجر الملابس الداخلية ومنتجات التجميل التابعة لها حول العالم وعبر الإنترنت، مما يتيح لهم التسوق من العلامة التجارية في أي مكان وفي أي وقت.		
عنوان	طريق باركواي الشرقي المحدود، رينولسبورج، أوهايو، الولايات المتحدة الأمريكية، 4 43068		
الهاتف	+1 614 577-7000	موقع إلكتروني	https://www.victoriassecretandco.com
فاكس		بريد إلكتروني	

تفاصيل

المدير التنفيذي	هيلاري سوبر	موظفين	30,000
نوع المشكلة	الأسهم العادية	المنظمة الدولية للمحامين	
مراجعة الحسابات	شركة إيرلست أند بونغ المحدودة	التدقيق الأخير	—
القيمة السوقية	3,013,565,544		

تصنيفات الصناعة

قطاع	السلع الاستهلاكية الترفيهية	سيك	1856437
مجموعة	التجزئة - ترفيهية	التصنيف الصناعي القياسي	5621
صناعة	تجارة التجزئة للملابس والإكسسوارات	تصنيف أمريكا الشمالية للصناعات التحويلية	محلات ملابس نسائية(448120)



PREPARED BY

BCG Research Department

PUBLISHED ON

01/23/2025

New Buy Recommendation

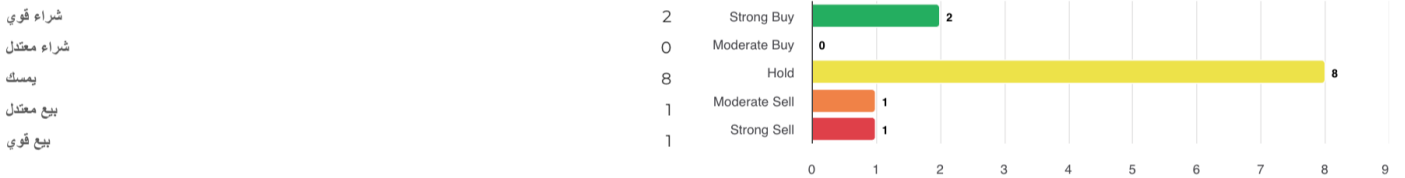
VICTORIAS SECRET & CO (VSCO)

تقييم المحلل

متوسط التوصية الحالية	2.92
التوصية السابقة (منذ شهر واحد)	2.92
التغير في متوسط التوصية	0.00
عدد المحللين الذين قدموا التقارير	12



توصيات المحللين



تاريخ التوصيات



توصية	حاضر	منذ شهر واحد	منذ شهرين	منذ 3 اشهر
شراء قوي	2	2	3	3
شراء معتدل	0	0	0	0
يمسك	8	8	5	5
بيع معتدل	1	1	1	1
بيع قوي	1	1	3	3
متوسط التسجيل	2.92	2.92	3.08	3.08

نظرًا لأن العديد من الوسطاء لديهم أنظمة تصنيف مختلفة، فإننا نحافظ على نظام قياسي بقيمة رقمية معينة من 1 إلى 5. التصنيفات هي ترجمة لتوصيات الوسطاء إلى مقياس التوصيات، والذي يتراوح من تصنيف 1 (شراء قوي) إلى تصنيف 5 (بيع قوي).



New Buy Recommendation

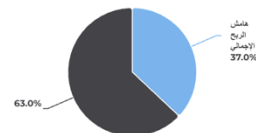
VICTORIAS SECRET & CO (VSCO)

النسب الرئيسية

بيان الدخل

الإيرادات (LTM) (\$)	6.18	تمو الإيرادات خلال 3 سنوات	-
الإيرادات لكل سهم (LTM) (\$)	78.63	تمو الإيرادات خلال 5 سنوات	-

نسب الربحية

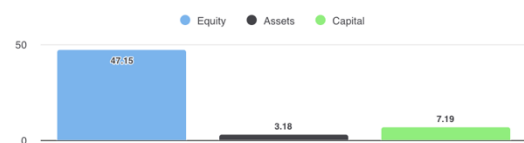


هامش الربح التشغيلي	37.00%
هامش الأرباح قبل الفوائد والضرائب والإهلاك والإستهلاك	9.00%
هامش الربح (تابع)	2.53%
هامش الربح قبل الفوائد والضرائب	4.80%
هامش الربح قبل الضريبة	4.40%
هامش الربح (إجمالي العمليات)	2.47%

نسب السيولة

نسبة سريعة	0.20	النسبة الحالية	1.20
ديون معالجة الفلز الطبيعي المسال - إجمالي رأس المال	0.87	إجمالي الدين إلى حقوق الملكية	7.22
تغطية الفائدة	6.10	نسبة الربح المالي	11.50

فعالية الإدارة



العائد على حقوق الملكية (LTM)	47.15%
العائد على الأصول (LTM)	3.18%
العائد على رأس المال (LTM)	7.19%

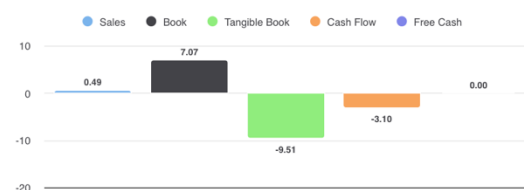
نسب الكفاءة

معدل دوران الأصول	1.30	معدل دوران المخزون	3.10
حجم التداول المستحق	41.10		

نسب التقييم

نسبة السعر إلى العائد	20.00	أعلى نسبة سعر إلى ربحية - السنوات الخمس الماضية	377.45
القيمة الدفترية لحقوق الملكية لكل سهم	5.46	أدنى نسبة سعر إلى ربحية - السنوات الخمس الماضية	-375.74

السعر للمقارنات



السعر إلى المبيعات	0.49
سعر الحجز	7.07
سعر الكتاب الملموس	-9.51
نسبة السعر إلى التدفق النقدي	-3.10
السعر للحصول على النقد الحر	-

أرباح الأسهم

معدل العائد السنوي (\$)	-	العائد السنوي للأرباح	-
تمو الأرباح لمدة 3 سنوات	-	تمو الأرباح لمدة 5 سنوات	-
تاريخ استحقاق الأرباح	-	نوع الدفع	-



New Buy Recommendation

VICTORIAS SECRET & CO (VSCO)

المعلومات السنوية

أحدث تاريخ مالي	2024-02-03	أحدث أرباح السهم المالية	1.41
أحدث الإيرادات المالية	6.18 ب	أحدث توزيعات الأرباح المالية للسهم الواحد	—

معلومات عن الأسعار

أسبوعاً مرتفعاً 52	48.73	المتوسط المتحرك لـ 200 يوم	26.30
أسبوعاً منخفضاً 52	15.12	الفا	-0.00059
أسبوعاً من التغير 52	58.85%	بيتا	2.23642
المتوسط المتحرك لـ 10 أيام	37.27	المربيع-R	0.28417
المتوسط المتحرك لـ 21 يوماً	39.52	الانحراف المعياري	0.20636
المتوسط المتحرك لـ 50 يوماً	40.18	فترة	41
المتوسط المتحرك لـ 100 يوم	33.29		

سعر الهدف الحالي

سعر الهدف المرتفع	55.00
متوسط سعر الهدف	41.75
سعر الهدف المنخفض	18.00
الانحراف المعياري	11.66
عدد التقديرات	12
تاريخ التقدير الأخير	21/01/25

