



# New Buy Recommendation

## VICTORIAS SECRET & CO (VSCO)

### Profil de l'entreprise

#### Description et coordonnées

Description de l'entreprise	Victoria's Secret & Co est un détaillant spécialisé dans la lingerie, les pyjamas et les produits de beauté, avec des parfums et des soins corporels de prestige. Elle sert ses clients dans ses magasins de lingerie et de beauté du monde entier et en ligne, leur permettant ainsi d'acheter la marque n'importe où et à tout moment.		
Adresse	4 Limited Parkway East, Reynoldsburg, OH, États-Unis, 43068		
Téléphone	+1 614 577-7000	Site web	<a href="https://www.victoriasecretandco.com">https://www.victoriasecretandco.com</a>
Fax		E-mail	

#### Détails

PDG	Hillary Super	Employés	30 000
Type de problème	Actions ordinaires	ISOCFI	
Auditeur	Ernst & Young S.E.N.C.R.L.	Dernier audit	—
Capitalisation boursière	3 013 565 544		

#### Classifications industrielles

Secteur	Biens de consommation discrétionnaires	CIK	1856437
Groupe	Vente au détail – Discrétionnaire	SIC	5621
Industrie	Vente au détail de vêtements et d'accessoires	SCIAN	Magasins de vêtements pour femmes (448120)



PREPARED BY

BCG Research Department

PUBLISHED ON

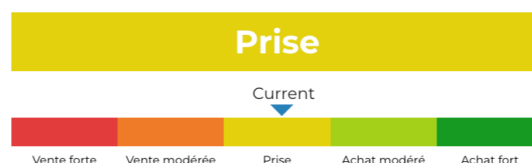
01/23/2025

# New Buy Recommendation

## VICTORIAS SECRET & CO (VSCO)

### Notation des analystes

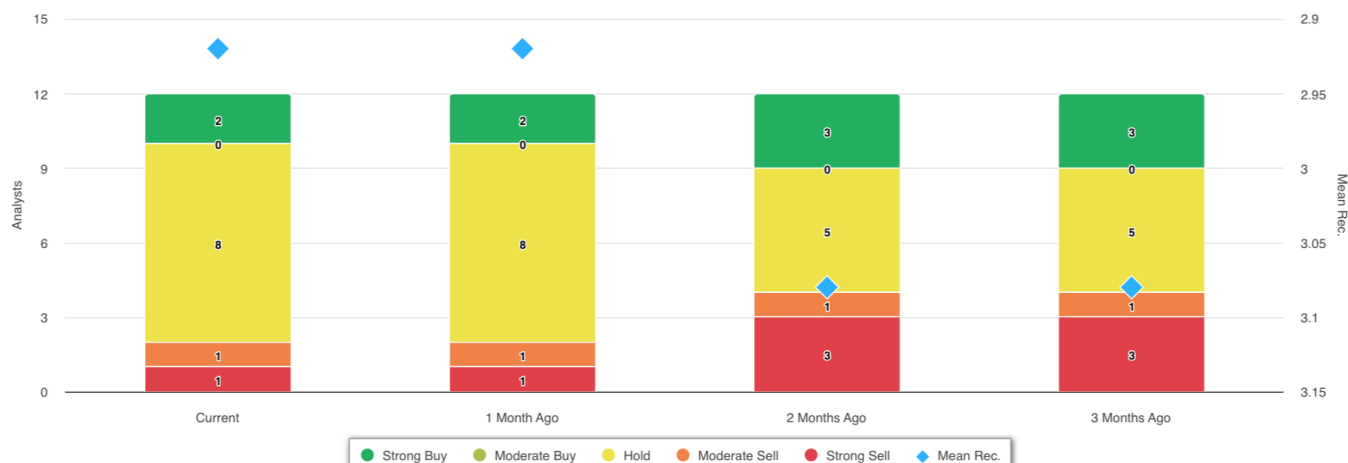
Recommandation moyenne actuelle	2.92
Recommandation précédente (il y a 1 mois)	2.92
Changement de recommandation moyenne	0,00
Nombre d'analystes déclarants	12



### Recommandations des analystes



### Recommandations Historique



RECOMMANDATION	ACTUEL	IL Y A 1 MOIS	IL Y A 2 MOIS	IL Y A 3 MOIS
Achat fort	2	2	3	3
Achat modéré	0	0	0	0
Prise	8	8	5	5
Vente modérée	1	1	1	1
Vente forte	1	1	3	3
Moyenne Rec.	2.92	2.92	3.08	3.08

Étant donné que de nombreux courtiers ont des systèmes de notation différents, nous maintenons un système standard avec une valeur numérique attribuée de 1 à 5. Les notes sont une traduction des recommandations des courtiers sur l'échelle de recommandation, qui va d'une note de 1 (un achat fort) à une note de 5 (une vente forte).



# New Buy Recommendation

## VICTORIAS SECRET & CO (VSCO)

### Ratios clés

#### Compte de résultat

Chiffre d'affaires (DDM) (\$)	6,18b	Croissance des revenus sur 3 ans	-
Chiffre d'affaires par action (LTM) (\$)	78,63	Croissance des revenus sur 5 ans	-

#### Ratios de rentabilité

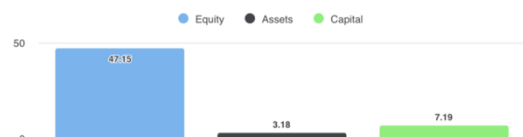


Marge brute	37,00%
Marge EBITDA	9,00%
Marge bénéficiaire (suite)	2,53%
Marge EBIT	4,80%
Marge bénéficiaire avant impôts	4,40%
Marge bénéficiaire (total des opérations)	2,47%

#### Ratios de liquidité

Ratio rapide	0,20	Ratio actuel	1,20
Dette du GNL - Capital total	0,87	Total de la dette par rapport aux capitaux propres	7,22
Couverture des intérêts	6,10	Ratio de levier financier	11,50

#### Efficacité de la gestion



Rendement des capitaux propres (LTM)	47,15%
Rendement des actifs (LTM)	3,18%
Rendement du capital investi (LTM)	7,19%

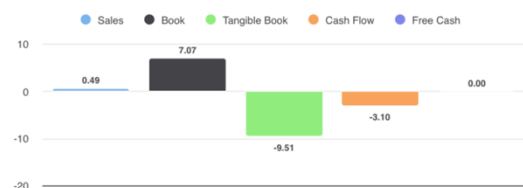
#### Taux d'efficacité

Rotation des actifs	1,30	Rotation des stocks	3,10
Chiffre d'affaires des créances	41,10		

#### Ratios d'évaluation

Ratio C/B	20,00	Ratio cours-bénéfice élevé - 5 dernières années	377,45
Valeur comptable des capitaux propres par action	5,46	Ratio cours-bénéfice le plus bas - 5 dernières années	-375,74

#### Prix à comparer



Prix de vente	0,49
Prix pour réserver	7,07
Prix au livre tangible	-9,51
Prix par rapport aux flux de trésorerie	-3,10
Prix en espèces disponibles	-

#### Dividendes

Taux de dividende annuel (\$)	-	Rendement annuel des dividendes	-
Croissance des dividendes sur 3 ans	-	Croissance des dividendes sur 5 ans	-
Date ex-dividende	-	Type de paiement	-



# New Buy Recommendation

## VICTORIAS SECRET & CO (VSCO)

### Informations annuelles

Dernière date fiscale	03/02/2024	Dernier EPS de l'exercice	1.41
Dernières recettes fiscales	6.18b	Derniers dividendes fiscaux par action	—

### Informations sur les prix

52 semaines de haut niveau	48,73	Moyenne mobile sur 200 jours	26h30
52 semaines de faible intensité	15,12	Alpha	-0,00059
Changement de 52 semaines	58,85%	Bêta	2,23642
Moyenne mobile sur 10 jours	37,27	R-carré	0,28417
Moyenne mobile sur 21 jours	39,52	Écart type	0,20636
Moyenne mobile sur 50 jours	40,18	Période	41
Moyenne mobile sur 100 jours	33,29		

### Prix cible actuel

Objectif de prix élevé	55,00
Prix cible moyen	41,75
Prix cible bas	18h00
Écart type	11,66
Nombre d'estimations	12
Date de l'estimation la plus récente	21/01/25

