



# New Buy Recommendation

## WEC Energy Group, INC (WEC)

Perfil de la empresa			
Descripción e información de contacto			
Descripción del negocio	Las empresas de servicios públicos de electricidad y gas de WEC Energy Group prestan servicios a clientes de electricidad y gas en sus territorios de servicio de Illinois, Michigan, Minnesota y Wisconsin. La empresa también posee una participación del 60 % en American Transmission Co. La combinación de activos de WEC se compone aproximadamente de un 47 % de generación y distribución de electricidad, un 36 % de distribución de gas, un 12 % de transmisión de electricidad y un 5 % de generación renovable no regulada.		
DIRECCIÓN	231 West Michigan Street, Apartado Postal 1331, Milwaukee, Wisconsin, EE. UU., 53201		
Teléfono	+1 414 221-2345	Sitio web	<a href="https://www.wecenergygroup.com">https://www.wecenergygroup.com</a>
Fax	+1 414 221-3814	Correo electrónico	<a href="mailto:WEC.Institucional-Investor-Relations.Contact@wecenergygroup.co...">WEC.Institucional-Investor-Relations.Contact@wecenergygroup.co...</a>
Detalles			
Director ejecutivo	Scott J. Lauber	Empleados	7,000
Tipo de problema	Acciones ordinarias	ISOCFI	ESVUFR
Auditor	Deloitte & Touche LLP	Última auditoría	—
Capitalización de mercado	31,388,688,132		
Clasificaciones industriales			
Sector	Utilidades	CIK	783325
Grupo	Servicios públicos regulados	SIC	4931
Industria	Empresas eléctricas reguladas	NAICS	Generación de energía hidroeléctrica (221111)



PREPARED BY

BCG Research Department

PUBLISHED ON

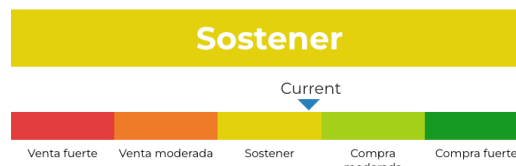
01/23/2025

# New Buy Recommendation

## WEC Energy Group, INC (WEC)

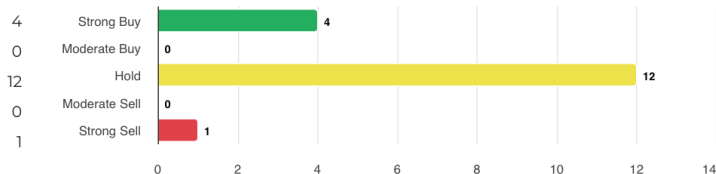
### Calificación de analistas

Recomendación promedio actual 2.65  
Recomendación anterior (hace 1 mes) 2.65  
Cambio en la recomendación promedio 0.00  
Número de analistas que informan 17

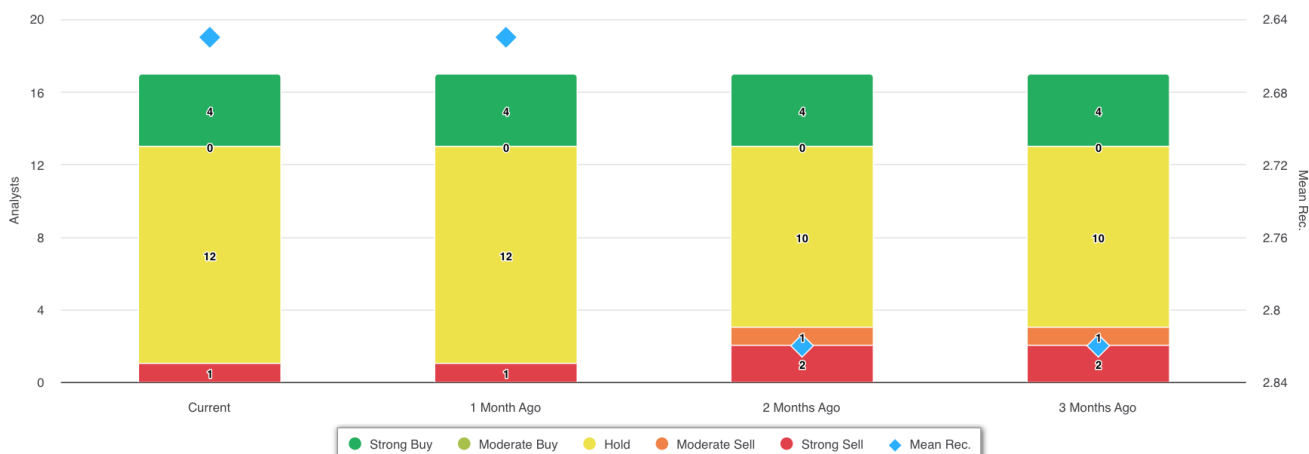


### Recomendaciones de los analistas

Compra fuerte  
Compra moderada  
Sostener  
Venta moderada  
Venta fuerte



### Recomendaciones Historial



RECOMENDACIÓN	ACTUAL	HACE 1 MES	HACE 2 MESES	HACE 3 MESES
Compra fuerte	4	4	4	4
Compra moderada	0	0	0	0
Sostener	12	12	10	10
Venta moderada	0	0	1	1
Venta fuerte	1	1	2	2
Rec. media	2.65	2.65	2.82	2.82

Dado que muchos corredores tienen diferentes sistemas de calificación, mantenemos un sistema estándar con un valor numérico asignado del 1 al 5. Las calificaciones son una traducción de las recomendaciones de los corredores a la escala de recomendaciones, que va desde una calificación de 1 (una fuerte compra) a una calificación de 5 (una fuerte venta).



# New Buy Recommendation

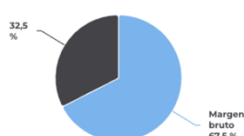
## WEC Energy Group, INC (WEC)

### Ratios clave

#### Estado de resultados

Ingresos (LTM) (\$)	8.89b	Crecimiento de ingresos en 3 años	-
Ingresos por acción (LTM) (\$)	28.11	Crecimiento de ingresos en 5 años	-

#### Índices de rentabilidad

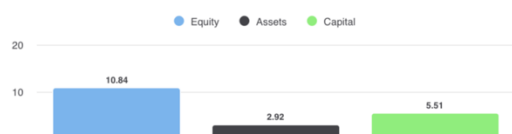


Margen bruto	67,50%
Margen EBITDA	34,80%
Margen de beneficio (continuación)	15,11%
Margen EBIT	23,10%
Margen de beneficio antes de impuestos	18,20%
Margen de beneficio (operación total)	15,14%

#### Índices de liquidez

Ratio rápido	0,40	Ratio actual	0,70
Deuda trimestral de GNL - Capital total	0,58	Deuda total sobre capital	1,60
Cobertura de intereses	3,80	Ratio de apalancamiento	3,70

#### Eficacia de la gestión



Rentabilidad sobre el capital (LTM)	10,84%
Rentabilidad de los activos (LTM)	2,92%
Retorno del capital (LTM)	5,51%

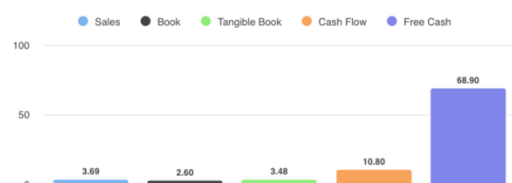
#### Índices de eficiencia

Rotación de activos	0,20	Rotación de inventario	3,60
Rotación de cuentas por cobrar	7,10		

#### Índices de valoración

Relación precio-beneficio	24,32	P/E alto - Últimos 5 años	35,91
Valor contable del capital social por acción	38,19	P/E bajo: últimos 5 años	10,86

#### Precio para comparaciones



Precio de venta	3,69
Precio para reservar	2,60
Precio del libro tangible	3,48
Precio a flujo de caja	10,80
Precio a efectivo libre	68,90

#### Dividendos

Tasa de dividendo anual (\$)	3,57	Rendimiento anual de dividendos	3,5981
Crecimiento de dividendos a 3 años	-	Crecimiento de dividendos a 5 años	-
Fecha ex-dividendo	14 de febrero de 2025	Tipo de pago	Dinero



# New Buy Recommendation

## WEC Energy Group, INC (WEC)

### Información anual

Última fecha fiscal	31 de diciembre de 2023	Últimos beneficios fiscales por acción	4.22
Últimos ingresos fiscales	8.89b	Últimos dividendos fiscales por acción	—

### Información de precios

52 semanas de alto	102,79	Promedio móvil de 200 días	89,49
52 semanas de baja intensidad	75,13	Alfa	-0,00166
Cambio de la semana 52	29,12%	Beta	0,48882
Promedio móvil de 10 días	98,91	R-cuadrado	0,20342
Promedio móvil de 21 días	97,05	Desviación estándar	0,05691
Promedio móvil de 50 días	96,99	Período	60
Promedio móvil de 100 días	96,32		

### Precio objetivo actual

Precio objetivo alto	110,00
Precio objetivo medio	100,10
Precio objetivo bajo	93,00
Desviación estándar	5,66
Número de estimaciones	15
Fecha de la estimación más reciente	23/01/25

