



New Buy Recommendation

WYNN RESORTS LIMITED (WYNN)

公司简介			
描述和联系信息			
业务描述	永利度假村经营豪华赌场和度假村。该公司由前首席执行官史蒂夫·永利于 2002 年创立。该公司经营四家大型度假村：澳门的永利澳门和 Encore 以及拉斯维加斯的永利拉斯维加斯和 Encore。澳门的路氹皇宫于 2016 年 8 月开业，马萨诸塞州的 Encore Boston Harbor 于 2019 年 6 月开业。此外，我们预计该公司将于 2022 年开始在其现有的澳门皇宫度假村旁边建造一座新建筑，我们预计该建筑将于 2025 年开业。该公司...		
地址	3131 Las Vegas Boulevard South, 拉斯维加斯, 内华达州, 美国, 89109		
电话	+1 702 770-7555	网站	https://www.wynnresorts.com
传真	+1 702 770-1571	电子邮件	Investorrelations@wynnresorts.com
细节			
首席执行官	克雷格·S·比林斯	雇员	27,800
问题类型	普通股	标准化组织	外周血管内皮生长因子受体
审计员	安永会计师事务所	上次审计	—
市值	9,176,139,060		
行业分类			
部门	非必需消费品	韩国化学学会	1174922
团体	酒店、住宿和休闲	碳化硅	7011
行业	赌场和度假村	北美行业分类	酒店（赌场酒店除外）和汽车旅馆（721110）



PREPARED BY

BCG Research Department

PUBLISHED ON

01/23/2025

New Buy Recommendation

WYNN RESORTS LIMITED (WYNN)

分析师评级

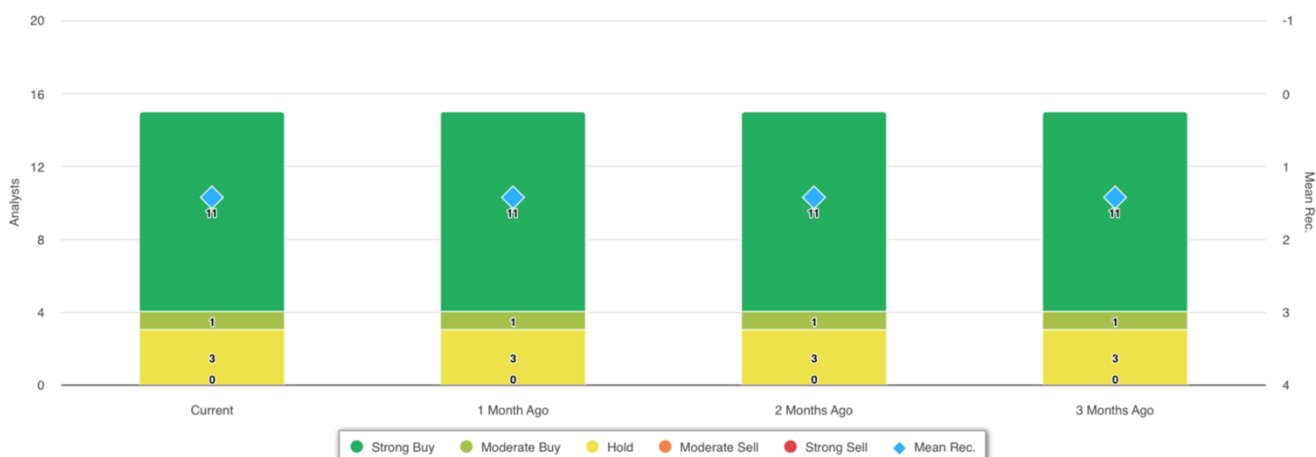
当前平均推荐值	1.43
上一条推荐 (1 个月前)	1.43
平均推荐值的变化	0.00
报告分析师人数	15



分析师建议



建议历史记录



推荐	当前的	1 个月前	2 个月前	3 个月前
强力买入	11	11	11	11
中度买入	1	1	1	1
抓住	3	3	3	3
中度卖出	0	0	0	0
强力卖出	0	0	0	0
平均记录。	1.43	1.43	1.43	1.43

由于许多经纪商拥有不同的评级系统，我们维持一个标准系统，并为其分配从 1 到 5 的数值。评级是经纪商的建议转化为推荐量表，范围从评级 1（强力买入）到评级 5（强力卖出）。



PREPARED BY

BCG Research Department

PUBLISHED ON

01/23/2025

New Buy Recommendation

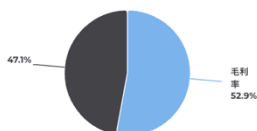
WYNN RESORTS LIMITED (WYNN)

关键比率

损益表

收入 (LTM) (\$)	6.53b	三年收入增长	-
每股收益 (LTM) (\$)	59.48	5 年收入增长	-

盈利比率

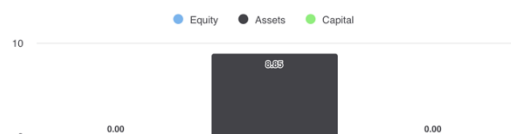


毛利率	52.90%
EBITDA 利润率	23.30%
利润率 (持续经营)	12.65%
息税前利润率	15.50%
税前利润率	-10.90%
利润率 (总营业额)	13.39%

流动性比率

速动比率	1.00	流动比率	1.50
液化天然气公司债务 - 总资本	1.02	总债务与股权比率	-
利息覆盖率	2.80	杠杆率	-

管理成效



股本回报率 (LTM)	-
资产回报率 (LTM)	8.85%
资本回报率 (LTM)	-

效率比率

资产周转率	0.70	库存周转率	69.50
应收账款周转率	24.60		

估值比率

市盈率	10.60	过去 5 年市盈率最高值	251.41
每股权益账面价值	-2.56	市盈率最低值 - 过去 5 年	-76.74

价格比较



价格销售额	1.38
市净率	-34.97
有形账面价格	-17.51
价格与现金流比率	8.80
价格与自由现金流比率	-

股息

年度股息率 (美元)	1.00	年度股息收益率	1.1967
3 年股息增长	-	5 年股息增长	-
除息日	2024-11-15	付款方式	现金



New Buy Recommendation

WYNN RESORTS LIMITED (WYNN)

年度信息

最新财务日期	2023-12-31	最新财务每股收益	6.49
最新财政收入	6.53b	最新每股财政股息	—

价格信息

52周高点	110.38	200 日移动平均线	88.40
52周低点	71.63	阿尔法	-0.01652
52 周变化	-12.88%	测试版	1.76333
10 日移动平均线	85.47	R 平方	0.40935
21 日移动平均线	84.00	标准差	0.14472
50 日移动平均线	88.46	时期	60
100 日移动平均线	90.31		

现时目标价

高目标价	128.00
平均目标价格	112.50
低目标价	99.00
标准差	7.89
估计数	16
最新估计日期	02/03/25

