



New Buy Recommendation

WYNN RESORTS LIMITED (WYNN)

perfil de companhia			
Descrição e informações de contato			
Descrição do negócio	Wynn Resorts opera cassinos e resorts de luxo. A empresa foi fundada em 2002 por Steve Wynn, o antigo CEO. A empresa opera quatro megaresorts: Wynn Macau e Encore em Macau e Wynn Las Vegas e Encore em Las Vegas. O Cotai Palace foi inaugurado em agosto de 2016 em Macau, o Encore Boston Harbor em Massachusetts foi inaugurado em junho de 2019. Além disso, esperamos que a empresa comece a construção de um novo edifício ao lado do seu resort Macao Palace existente em 2022, que prevemos abrir em 2025. A empresa...		
Endereço	3131 Las Vegas Boulevard Sul, Las Vegas, NV, EUA, 89109		
Telefone	+1 702 770-7555	Site	https://www.wynnresorts.com
Fax	+1 702 770-1571	E-mail	investidorrelations@wynnresorts.com
Detalhes			
CEO	Craig S. Billings	Funcionários	27.800
Tipo de problema	Ações Ordinárias	ISOCFI	ESVUFR
Auditor	Ernst & Young LLP	Última Auditoria	—
Capitalização de mercado	9.176.139.060		
Classificações da indústria			
Setor	Consumidor discricionário	CIK	1174922
Grupo	Hotéis, Hospedagem e Lazer	SIC	7011
Indústria	Cassinos e Resorts	NAICS	Hotéis (exceto hotéis cassino) e motéis (721110)



PREPARED BY

BCG Research Department

PUBLISHED ON

01/23/2025

New Buy Recommendation

WYNN RESORTS LIMITED (WYNN)

Avaliação do analista

Recomendação média atual	1,43
Recomendação anterior (1 mês atrás)	1,43
Mudança na recomendação média	0,00
Número de analistas relatando	15

Compra forte

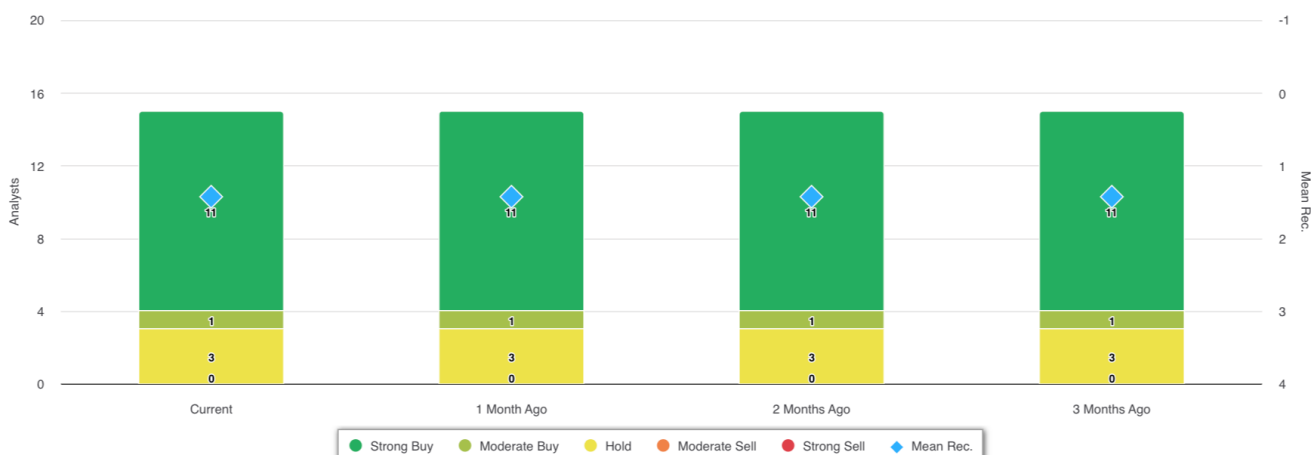
Current



Recomendações de analistas



Recomendações Histórico



RECOMENDAÇÃO	ATUAL	1 MÊS ATRÁS	2 MESES ATRÁS	3 MESES ATRÁS
Compra forte	11	11	11	11
Compra moderada	1	1	1	1
Segurar	3	3	3	3
Venda moderada	0	0	0	0
Venda forte	0	0	0	0
Média Rec.	1,43	1,43	1,43	1,43

Como muitas corretoras têm sistemas de classificação diferentes, mantemos um sistema padrão com um valor numérico atribuído de 1 a 5. As classificações são uma tradução das recomendações das corretoras para a escala de recomendação, que varia de uma classificação de 1 (uma compra forte) a uma classificação de 5 (uma venda forte).



New Buy Recommendation

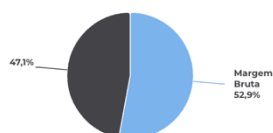
WYNN RESORTS LIMITED (WYNN)

Razões-chave

Declaração de renda

Receita (LTM) (\$)	6.53b	Crescimento da receita em 3 anos	-
Receita por ação (LTM) (\$)	59,48	Crescimento da receita em 5 anos	-

Índices de lucratividade

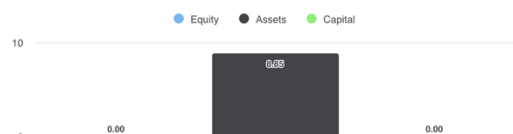


Margem Bruta	52,90%
Margem EBITDA	23,30%
Margem de lucro (cont. Op)	12,65%
Margem EBIT	15,50%
Margem de lucro antes dos impostos	-10,90%
Margem de lucro (Op total)	13,39%

Índices de Liquidez

Razão Rápida	1,00	Índice de liquidez corrente	1,50
Dívida Lng Trm - Capital Total	1,02	Dívida Total sobre Patrimônio Líquido	-
Cobertura de juros	2,80	Índice de Alavancagem	-

Eficácia da Gestão



Retorno sobre o patrimônio líquido (LTM)	-
Retorno sobre Ativos (LTM)	8,85%
Retorno sobre o capital (LTM)	-

Índices de eficiência

Rotatividade de ativos	0,70	Giro de estoque	69,50
Giro de contas a receber	24,60		

Índices de avaliação

Índice P/L	10,60	P/L Alto - Últimos 5 Anos	251,41
Valor contábil do patrimônio líquido por ação	-2,56	P/L Baixo - Últimos 5 Anos	-76,74

Preço para comparações



Preço para vendas	1,38
Preço para reservar	-34,97
Preço para livro tangível	-17,51
Preço para fluxo de caixa	8,80
Preço para dinheiro grátis	-

Dividendos

Taxa de Dividendo Anual (\$)	1,00	Rendimento anual de dividendos	1,1967
Crescimento de dividendos 3 anos	-	Crescimento de dividendos 5 anos	-
Data Ex-Dividendo	2024-11-15	Tipo de pagamento	Dinheiro



New Buy Recommendation

WYNN RESORTS LIMITED (WYNN)

Informações Anuais

Última data fiscal	2023-12-31	Último EPS Fiscal	6,49
Últimas Receitas Fiscais	6.53b	Últimos dividendos fiscais por ação	—

Informações sobre preços

52 semanas de altura	110,38	Média móvel de 200 dias	88,40
52 semanas baixo	71,63	Alfa	-0,01652
Mudança de 52 semanas	-12,88%	Beta	1,76333
Média móvel de 10 dias	85,47	R-Quadrado	0,40935
Média móvel de 21 dias	84,00	Desvio Padrão	0,14472
Média móvel de 50 dias	88,46	Período	60
Média móvel de 100 dias	90,31		

Preço Alvo Atual

Preço Alvo Alto	128,00
Preço-alvo médio	112,50
Preço alvo baixo	99,00
Desvio Padrão	7,89
Número de estimativas	16
Data da estimativa mais recente	02/03/25

