



New Buy Recommendation

WYNN RESORTS LIMITED (WYNN)

Perfil de la empresa			
Descripción e información de contacto			
Descripción del negocio	Wynn Resorts opera casinos y complejos turísticos de lujo. La empresa fue fundada en 2002 por Steve Wynn, exdirector ejecutivo. La empresa opera cuatro megaresorts: Wynn Macao y Encore en Macao y Wynn Las Vegas y Encore en Las Vegas. Cotal Palace abrió en agosto de 2016 en Macao, Encore Boston Harbor en Massachusetts abrió en junio de 2019. Además, esperamos que la empresa comience la construcción de un nuevo edificio junto a su complejo turístico Macao Palace existente en 2022, que prevemos que abrirá en 2025. La empresa...		
DIRECCIÓN	3131 Las Vegas Boulevard South, Las Vegas, Nevada, EE. UU., 89109	Sitio web	https://www.wynnresorts.com
Teléfono	+1 702 770-7555	Correo electrónico	relaciones de inversores@wynnresorts.com
Fax	+1 702 770-1571		
Detalles			
Director ejecutivo	Craig S. Billings	Empleados	27.800
Tipo de problema	Acciones ordinarias	ISOCFI	ESVUFR
Auditor	Ernst & Young, Sociedad de responsabilidad limitada	Última auditoría	—
Capitalización de mercado	9.176.139.060		
Clasificaciones industriales			
Sector	Consumo discrecional	CIK	1174922
Grupo	Hoteles, alojamiento y ocio	SIC	7011
Industria	Casinos y complejos turísticos	NAICS	Hoteles (excepto hoteles con casino) y moteles (721110)



PREPARED BY

BCG Research Department

PUBLISHED ON

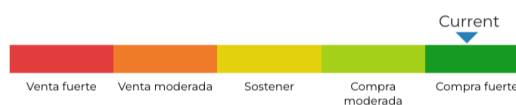
01/23/2025

New Buy Recommendation

WYNN RESORTS LIMITED (WYNN)

Calificación de analistas

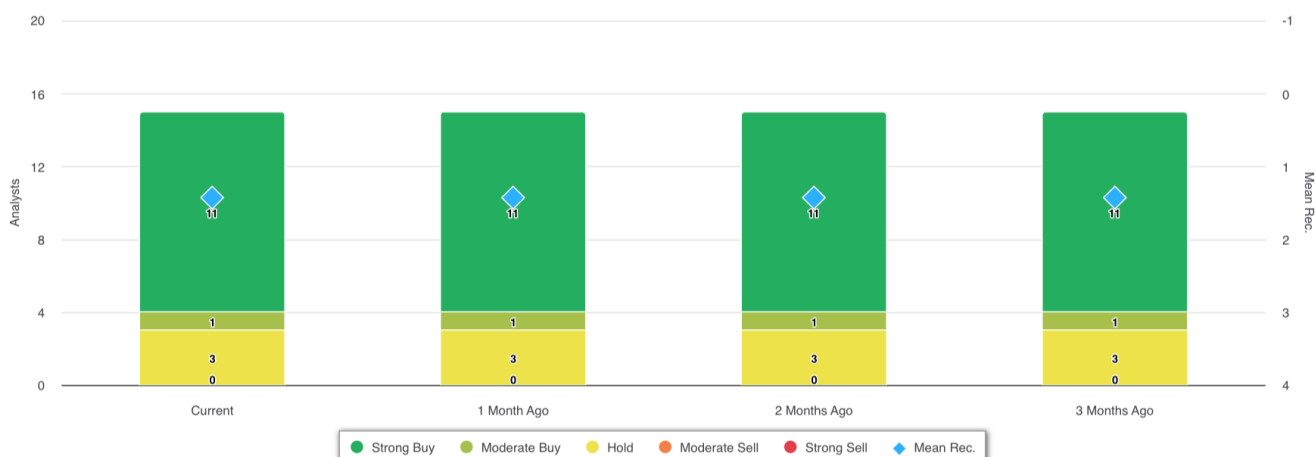
Recomendación promedio actual	1.43
Recomendación anterior (hace 1 mes)	1.43
Cambio en la recomendación promedio	0.00
Número de analistas que informan	15

Compra fuerte

Recomendaciones de los analistas



Recomendaciones Historial



RECOMENDACIÓN	ACTUAL	HACE 1 MES	HACE 2 MESES	HACE 3 MESES
Compra fuerte	11	11	11	11
Compra moderada	1	1	1	1
Sostener	3	3	3	3
Venta moderada	0	0	0	0
Venta fuerte	0	0	0	0
Rec. media	1.43	1.43	1.43	1.43

Dado que muchos corredores tienen diferentes sistemas de calificación, mantenemos un sistema estándar con un valor numérico asignado del 1 al 5. Las calificaciones son una traducción de las recomendaciones de los corredores a la escala de recomendaciones, que va desde una calificación de 1 (una fuerte compra) a una calificación de 5 (una fuerte venta).



New Buy Recommendation

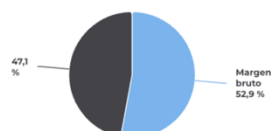
WYNN RESORTS LIMITED (WYNN)

Ratios clave

Estado de resultados

Ingresos (LTM) (\$)	6.53b	Crecimiento de ingresos en 3 años	-
Ingresos por acción (LTM) (\$)	59,48	Crecimiento de ingresos en 5 años	-

Índices de rentabilidad

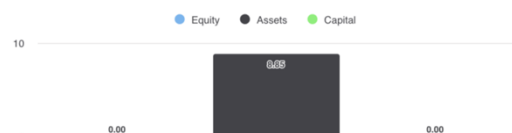


Margen bruto	52,90%
Margen EBITDA	23,30%
Margen de beneficio (continuación)	12,65%
Margen EBIT	15,50%
Margen de beneficio antes de impuestos	-10,90%
Margen de beneficio (operación total)	13,39%

Índices de liquidez

Ratio rápido	1,00	Ratio actual	1,50
Deuda trimestral de GNL - Capital total	1,02	Deuda total sobre capital	-
Cobertura de intereses	2,80	Ratio de apalancamiento	-

Eficacia de la gestión



Rentabilidad sobre el capital (LTM)	-
Rentabilidad de los activos (LTM)	8,85%
Retorno del capital (LTM)	-

Índices de eficiencia

Rotación de activos	0,70	Rotación de inventario	69,50
Rotación de cuentas por cobrar	24,60		

Índices de valoración

Relación precio-beneficio	10,60	P/E alto - Últimos 5 años	251,41
Valor contable del capital social por acción	-2,56	P/E bajo: últimos 5 años	-76,74

Precio para comparaciones



Precio de venta	1,38
Precio para reservar	-34,97
Precio del libro tangible	-17,51
Precio a flujo de caja	8,80
Precio a efectivo libre	-

Dividendos

Tasa de dividendo anual (\$)	1,00	Rendimiento anual de dividendos	1,1967
Crecimiento de dividendos a 3 años	-	Crecimiento de dividendos a 5 años	-
Fecha ex-dividendo	15 de noviembre de 2024	Tipo de pago	Dinero



New Buy Recommendation

WYNN RESORTS LIMITED (WYNN)

Información anual

Última fecha fiscal	31 de diciembre de 2023	Últimos beneficios fiscales por acción	6.49
Últimos ingresos fiscales	6.53b	Últimos dividendos fiscales por acción	—

Información de precios

52 semanas de alto	110.38	Promedio móvil de 200 días	88,40
52 semanas de baja intensidad	71,63	Alfa	-0,01652
Cambio de la semana 52	-12,88%	Beta	1.76333
Promedio móvil de 10 días	85,47	R-cuadrado	0,40935
Promedio móvil de 21 días	84,00	Desviación estándar	0,14472
Promedio móvil de 50 días	88,46	Periodo	60
Promedio móvil de 100 días	90.31		

Precio objetivo actual

Precio objetivo alto	128,00
Precio objetivo medio	112,50
Precio objetivo bajo	99,00
Desviación estándar	7,89
Número de estimaciones	16
Fecha de la estimación más reciente	03/02/25

