



# New Buy Recommendation

## Wal-Mart (WMT)

| نبذة عن الشركة         |  |  |  |
|------------------------|--|--|--|
| الوصف ومعلومات الاتصال |  |  |  |
| وصف العمل              | كانت وول مارت أكبر شركة تجزئة في أمريكا من حيث المبيعات، حيث تدير أكثر من 10500 متجر تحت 46 لائحة في نهاية السنة المالية 2022، وتبيع مجموعة متنوعة من البضائع العامة ومواد البقالة. شكلت سوقها المحلية 82% من المبيعات في السنة المالية 2022، وكانت المكسيك وأمريكا الوسطى (6%) وكندا (4%) أكبر أسواقها الخارجية. في الولايات المتحدة، تأتي حوالي 56% من المبيعات من البقالة، و32% من البضائع العامة، و11% من منتجات الصحة والعافية. تدير الشركة العديد من المتاجر في جميع أنحاء العالم. |  |  |
| عنوان                  | شارع ساوث ويست الثامن، بنتونفيل، أركنساس، الولايات المتحدة الأمريكية، 702 72716  |  |  |
| الهاتف                 | +1 479 273-4000  | موقع إلكتروني                            | <a href="https://stock.walmart.com">https://stock.walmart.com</a>  |
| فاكس                   |  | بريد إلكتروني                            | <a href="mailto:invrelinq@wal-mart.com">invrelinq@wal-mart.com</a> |
| تفاصيل                 |  |  |  |
| المدير التنفيذي        | سي. توغلاس ماكملون   | موظفين                                   | 2,100,000  |
| نوع المسكدة            | الأسهم العادية   | المنظمة الدولية للمحامين                 | اللغة الفرنسية   |
| مراجعات الحسابات       | شركة إيرنست أند بونغ المحدودة  | التدقيق الأخير                           | —  |
| القيمة السوقية         | 809,524,328,885  |  |  |
| تصنيفات الصناعة        |  |  |  |
| قطاع                   | السلع الاستهلاكية الأساسية   | سبك                                      | 104169   |
| مجموعة                 | تجار التجزئة - متاجر   | التصنيف الصناعي القياسي                  | 5331   |
| صناعة                  | هايز ماركيت ومتاجر التخفيضات   | تصنيف أمريكا الشمالية للصناعات التحويلية | جميع متاجر البضائع العامة الأخرى (452319)                          |



PREPARED BY

BCG Research Department

PUBLISHED ON

01/23/2025


# New Buy Recommendation

## Wal-Mart (WMT)

### تقييم المحلل

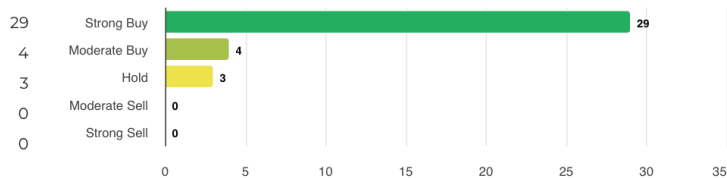
متوسط التوصية الحالية  
التوصية السابقة (منذ شهر واحد)  
التغير في متوسط التوصية  
عدد المحللين الذين قدموا التقارير

1.26  
1.26  
0.00  
36

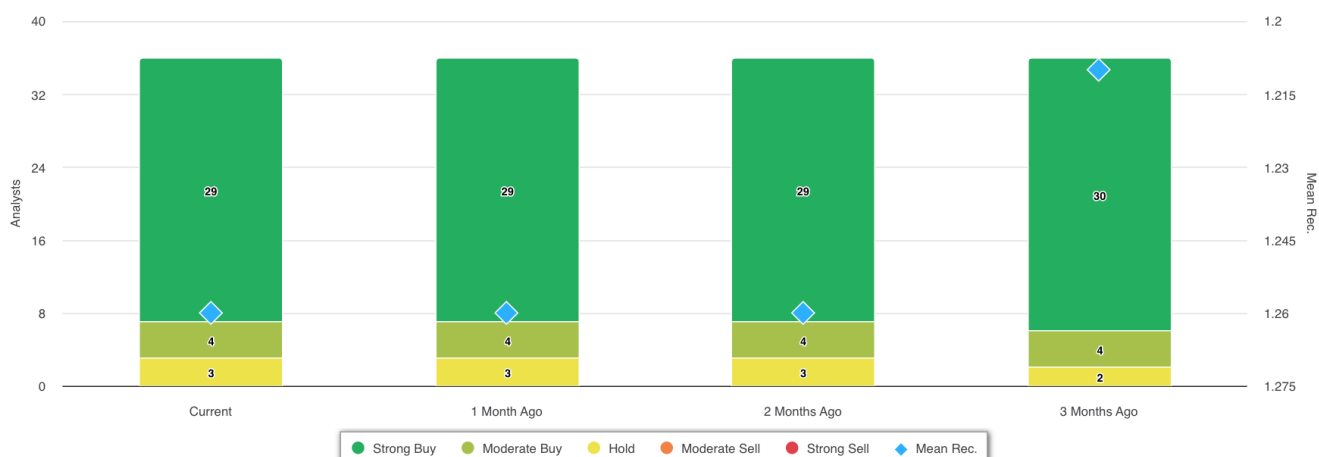


### توصيات المحللين

شراء قوي  
شراء معتدل  
يمسك  
بيع معتدل  
بيع قوي



### تاريخ التوصيات



| توصية         | حاضر | منذ شهر واحد | منذ شهرين | منذ 3 أشهر |
|---------------|------|--------------|-----------|------------|
| شراء قوي      | 29   | 29           | 29        | 30         |
| شراء معتدل    | 4    | 4            | 4         | 4          |
| يمسك          | 3    | 3            | 3         | 2          |
| بيع معتدل     | 0    | 0            | 0         | 0          |
| بيع قوي       | 0    | 0            | 0         | 0          |
| متوسط التسجيل | 1.26 | 1.26         | 1.26      | 1.21       |

نظرًا لأن العديد من الوسطاء لديهم أنظمة تصنيف مختلفة، فإننا نحافظ على نظام قياسي بقيمة رقمية معينة من 1 إلى 5. التصنيفات هي ترجمة لتوصيات الوسطاء إلى مقياس التوصيات، والذي يتراوح من تصنيف 1 (شراء قوي) إلى تصنيف 5 (بيع قوي).



# New Buy Recommendation

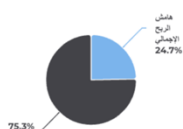
## Wal-Mart (WMT)

### النسب الرئيسية

#### بيان الدخل

|                              |        |                               |      |
|------------------------------|--------|-------------------------------|------|
| الإيرادات (LTM) (\$)         | 648.13 | ب- نمو الإيرادات خلال 3 سنوات | 5.61 |
| الإيرادات لكل سهم (LTM) (\$) | 80.68  | نمو الإيرادات خلال 5 سنوات    | 5.28 |

#### نسب الربحية

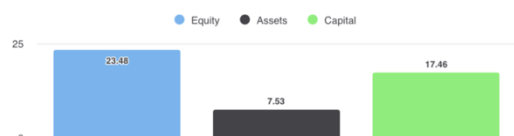


|   |        |
|---|--------|
| هامش الربح الإجمالي                                   | 24.70% |
| هامش الأرباح قبل الفوائد والضرائب والإهلاك والاستهلاك | 5.30%  |
| هامش الربح (تابع)                                     | 3.00%  |
| هامش الربح قبل الفوائد والضرائب                       | 4.40%  |
| هامش الربح قبل الضريبة                                | 3.40%  |
| هامش الربح (إجمالي العمليات)                          | 2.92%  |

#### نسب السيولة

|   |       |                               |      |
|---|-------|-------------------------------|------|
| نسبة سريعة  | 0.10  | النسبة الحالية                | 0.90 |
| ديون معالجة الفخر الطبيعي المسال - إجمالي رأس المال | 0.37  | إجمالي الدين إلى حقوق الملكية | 0.70 |
| تغطية الفائدة                                       | 13.20 | نسبة الرفع المالي             | 3.00 |

#### فعالية الإدارة



|                               |        |
|-------------------------------|--------|
| العائد على حقوق الملكية (LTM) | 23.48% |
| العائد على الأصول (LTM)       | 7.53%  |
| العائد على رأس المال (LTM)    | 17.46% |

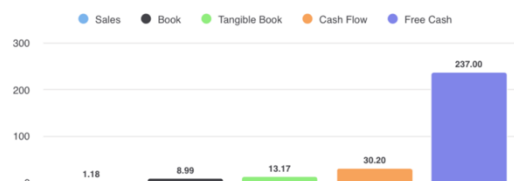
#### نسب الكفاءة

|                     |        |                    |      |
|---------------------|--------|--------------------|------|
| معدل دوران الأصول   | 2.60   | معدل دوران المخزون | 8.00 |
| حجم التداول المستحق | 156.30 |                    |      |

#### نسب التقييم

|                                       |       |   |        |
|---------------------------------------|-------|---|--------|
| نسبة السعر إلى العائد                 | 40.49 | أعلى نسبة سعر إلى ربحية - السنوات الخمس الماضية | 246.03 |
| القيمة الدفترية لحقوق الملكية لكل سهم | 10.97 | أدنى نسبة سعر إلى ربحية - السنوات الخمس الماضية | -53.30 |

#### السعر للمقارنات



|                              |        |
|------------------------------|--------|
| السعر إلى المبيعات           | 1.18   |
| سعر الحجز                    | 8.99   |
| سعر الكتاب الملموس           | 13.17  |
| نسبة السعر إلى التدفق النقدي | 30.20  |
| السعر للحصول على النقد الحر  | 237.00 |

#### أرباح الأسهم

|                          |            |                          |        |
|--------------------------|------------|--------------------------|--------|
| معدل العائد السنوي (\$)  | 0.83       | العائد السنوي للأرباح    | 0.8237 |
| نمو الأرباح لمدة 3 سنوات | 2.23       | نمو الأرباح لمدة 5 سنوات | 2.09   |
| تاريخ استحقاق الأرباح    | 2024-12-13 | نوع الدفع                | نقدي   |



# New Buy Recommendation

## Wal-Mart (WMT)

### المعلومات السنوية

|                        |            |                                      |      |
|------------------------|------------|--------------------------------------|------|
| أحدث تاريخ مالي        | 2024-01-31 | أحدث أرباح السهم المالية             | 1.92 |
| أحدث الإيرادات المالية | 648.13 ب   | أحدث توزيعات الأرباح المالية لكل سهم | 0.00 |

### معلومات عن الأسعار

|                             |        |                            |         |
|-----------------------------|--------|----------------------------|---------|
| أسبوعاً مرتفعاً 52          | 100.95 | المتوسط المتحرك لـ 200 يوم | 77.33   |
| أسبوعاً منخفضاً 52          | 55.85  | أنفا                       | 0.01215 |
| أسبوعاً من التغير 52        | 80.41% | بيتا                       | 0.55192 |
| المتوسط المتحرك لـ 10 أيام  | 97.11  | المربيع-R                  | 0.26268 |
| المتوسط المتحرك لـ 21 يوماً | 94.23  | الانحراف المعياري          | 0.05655 |
| المتوسط المتحرك لـ 50 يوماً | 93.16  | فترة                       | 60      |
| المتوسط المتحرك لـ 100 يوم  | 87.28  |                            |         |

### سعر الهدف الحالي

|                      |          |
|----------------------|----------|
| سعر الهدف المرتفع    | 115.00   |
| متوسط سعر الهدف      | 100.14   |
| سعر الهدف المنخفض    | 80.00    |
| الانحراف المعياري    | 7.47     |
| عدد التقديرات        | 37       |
| تاريخ التقدير الأخير | 02/03/25 |

