



New Buy Recommendation

Wal-Mart (WMT)

perfil de companhia			
Descrição e informações de contato			
Descrição do negócio	Maior varejista dos Estados Unidos em vendas, o Walmart operou mais de 10.500 lojas sob 46 bandeiras no final do ano fiscal de 2022, vendendo uma variedade de produtos em geral e itens de mercearia. Seu mercado interno foi responsável por 82% das vendas no ano fiscal de 2022, com México e América Central (6%) e Canadá (4%) seus maiores mercados externos. Nos Estados Unidos, na bandeira homônima, cerca de 56% das vendas vêm de mercearia, 32% de produtos em geral e 11% de itens de saúde e bem-estar. A empresa opera vários...		
Endereço	702 Southwest 8th Street, Bentonville, AR, EUA, 72716		
Telefone	+1 479 273-4000	Site	https://stock.walmart.com
Fax		E-mail	invrelinq@wal-mart.com
Detalhes			
CEO	C. Douglas McMillon	Funcionários	2.100.000
Tipo de problema	Ações Ordinárias	ISOCFI	ESVUFR
Auditor	Ernst & Young LLP	Última Auditoria	—
Capitalização de mercado	809.524.328.885		
Classificações da indústria			
Setor	Produtos básicos de consumo	CIK	104169
Grupo	Varejistas - Staples	SIC	5331
Indústria	Hipermercados e lojas de desconto	NAICS	Todas as outras lojas de mercadorias em geral (452319)



PREPARED BY

BCG Research Department

PUBLISHED ON

01/23/2025

New Buy Recommendation

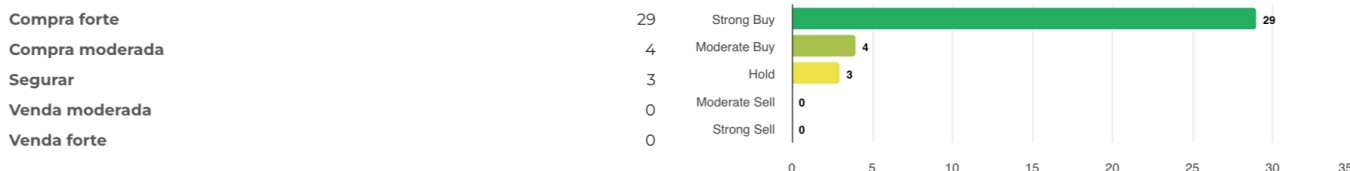
Wal-Mart (WMT)

Avaliação do analista

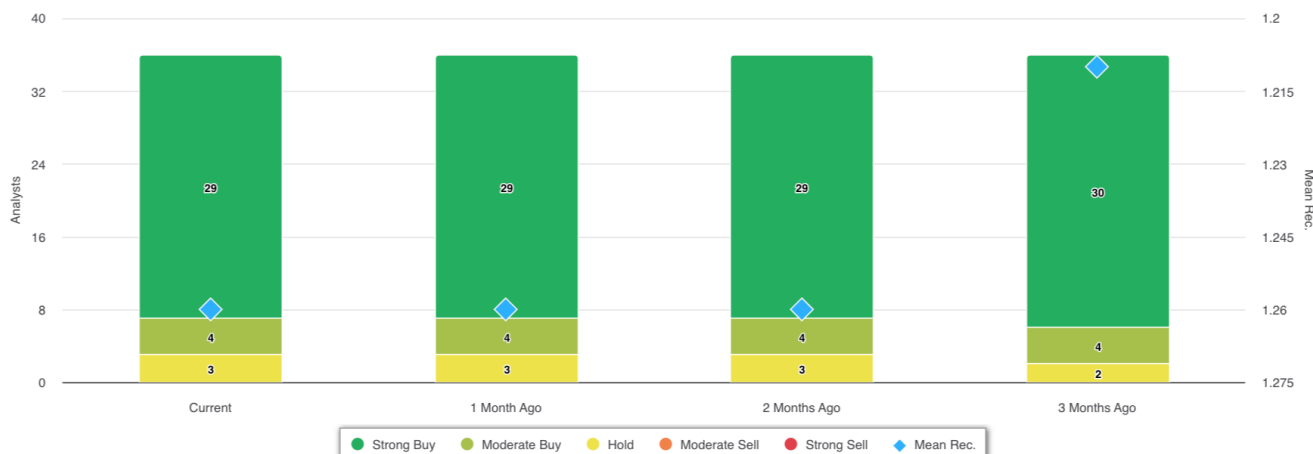
Recomendação média atual	1.26
Recomendação anterior (1 mês atrás)	1.26
Mudança na recomendação média	0,00
Número de analistas relatando	36



Recomendações de analistas



Recomendações Histórico



RECOMENDAÇÃO	ATUAL	1 MÊS ATRÁS	2 MESES ATRÁS	3 MESES ATRÁS
Compra forte	29	29	29	30
Compra moderada	4	4	4	4
Segurar	3	3	3	2
Venda moderada	0	0	0	0
Venda forte	0	0	0	0
Média Rec.	1.26	1.26	1.26	1.21

Como muitas corretoras têm sistemas de classificação diferentes, mantemos um sistema padrão com um valor numérico atribuído de 1 a 5. As classificações são uma tradução das recomendações das corretoras para a escala de recomendação, que varia de uma classificação de 1 (uma compra forte) a uma classificação de 5 (uma venda forte).



New Buy Recommendation

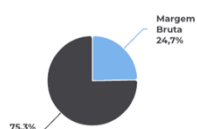
Wal-Mart (WMT)

Razões-chave

Declaração de renda

Receita (LTM) (\$)	648.13b	Crescimento da receita em 3 anos	5,61
Receita por ação (LTM) (\$)	80,68	Crescimento da receita em 5 anos	5,28

Índices de lucratividade

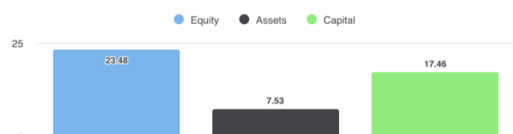


Margem Bruta	24,70%
Margem EBITDA	5,30%
Margem de lucro (cont. Op)	3,00%
Margem EBIT	4,40%
Margem de lucro antes dos impostos	3,40%
Margem de lucro (Op total)	2,92%

Índices de Liquidez

Razão Rápida	0,10	Índice de liquidez corrente	0,90
Dívida Lng Trm - Capital Total	0,37	Dívida Total sobre Patrimônio Líquido	0,70
Cobertura de juros	13,20	Índice de Alavancagem	3,00

Eficácia da Gestão



Retorno sobre o patrimônio líquido (LTM)	23,48%
Retorno sobre Ativos (LTM)	7,53%
Retorno sobre o capital (LTM)	17,46%

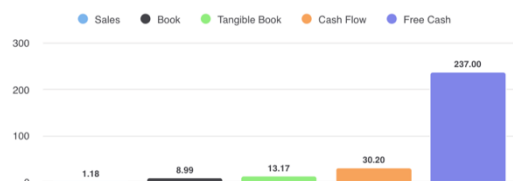
Índices de eficiência

Rotatividade de ativos	2,60	Giro de estoque	8,00
Giro de contas a receber	156,30		

Índices de avaliação

Índice P/L	40,49	P/L Alto - Últimos 5 Anos	246,03
Valor contábil do patrimônio líquido por ação	10,97	P/L Baixo - Últimos 5 Anos	-53,30

Preço para comparações



Preço para vendas	1,18
Preço para reservar	8,99
Preço para livro tangível	13,17
Preço para fluxo de caixa	30,20
Preço para dinheiro grátis	237,00

Dividendos

Taxa de Dividendo Anual (\$)	0,83	Rendimento anual de dividendos	0,8237
Crescimento de dividendos 3 anos	2,23	Crescimento de dividendos 5 anos	2,09
Data Ex-Dividendo	2024-12-13	Tipo de pagamento	Dinheiro



New Buy Recommendation

Wal-Mart (WMT)

Informações Anuais

Última data fiscal	2024-01-31	Último EPS Fiscal	1,92
Últimas Receitas Fiscais	648.13b	Últimos dividendos fiscais por ação	0,00

Informações sobre preços

52 semanas de altura	100,95	Média móvel de 200 dias	77,33
52 semanas baixo	55,85	Alfa	0,01215
Mudança de 52 semanas	80,41%	Beta	0,55192
Média móvel de 10 dias	97,11	R-Quadrado	0,26268
Média móvel de 21 dias	94,23	Desvio Padrão	0,05655
Média móvel de 50 dias	93,16	Período	60
Média móvel de 100 dias	87,28		

Preço Alvo Atual

Preço Alvo Alto	115,00
Preço-alvo médio	100,14
Preço alvo baixo	80,00
Desvio Padrão	7,47
Número de estimativas	37
Data da estimativa mais recente	02/03/25

