



New Buy Recommendation

WESTERN ALLIANCE BANCORPORATION (WAL)

Perfil de la empresa			
Descripción e información de contacto			
Descripción del negocio	Western Alliance Bancorporation es un holding con sede en Las Vegas que cuenta con bancos regionales que operan en Nevada, Arizona y California. El banco ofrece servicios de banca minorista y se centra en hipotecas para clientes minoristas y préstamos comerciales, principalmente para bienes raíces. El banco también tiene un negocio de asesoría de inversiones que administra carteras de inversión para clientes de Western y clientes de otros bancos.		
DIRECCIÓN	1 East Washington Street, Suite 1400, Phoenix, AZ, EE. UU., 85004		
Teléfono	+1 602 389-3500	Sitio web	https://www.westernalliancebancorpora..
Fax		Correo electrónico	dgibbons@westernalliancebancorp.com
Detalles			
Director ejecutivo	Kenneth A. Vecchione	Empleados	3.260
Tipo de problema	Acciones ordinarias	ISOCFI	ESVUFR
Auditor	RSM Estados Unidos LLP	Última auditoría	—
Capitalización de mercado	10.142.885.257		
Clasificaciones industriales			
Sector	Finanzas	CIK	1212545
Grupo	Bancario	SIC	6022
Industria	Bancos regionales	NAICS	Banca comercial (522110)



PREPARED BY

BCG Research Department

PUBLISHED ON

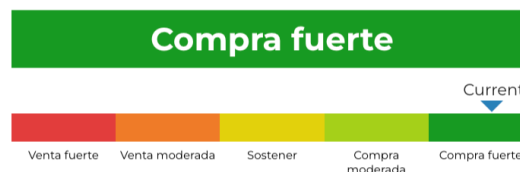
01/23/2025

New Buy Recommendation

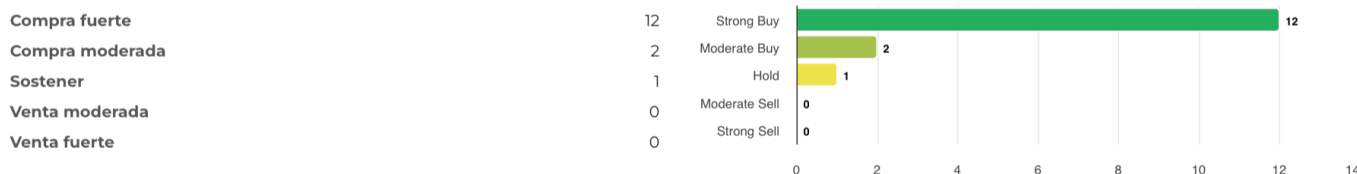
WESTERN ALLIANCE BANCORPORATION (WAL)

Calificación de analistas

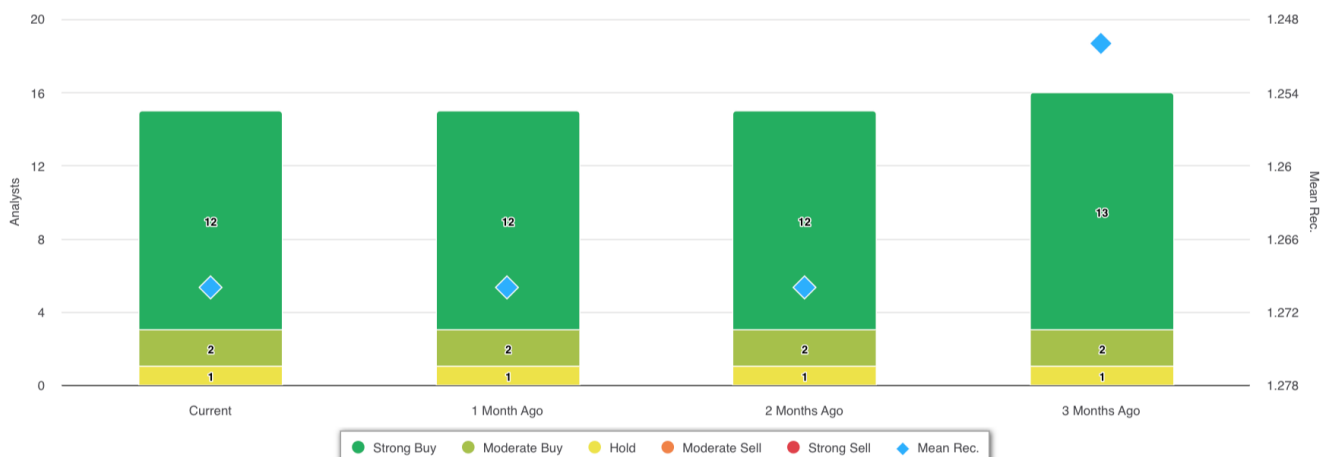
Recomendación promedio actual	1.27
Recomendación anterior (hace 1 mes)	1.27
Cambio en la recomendación promedio	0.00
Número de analistas que informan	15



Recomendaciones de los analistas



Recomendaciones Historial



RECOMENDACIÓN	ACTUAL	HACE 1 MES	HACE 2 MESES	HACE 3 MESES
Compra fuerte	12	12	12	13
Compra moderada	2	2	2	2
Sostener	1	1	1	1
Venta moderada	0	0	0	0
Venta fuerte	0	0	0	0
Rec. media	1.27	1.27	1.27	1.25

Dado que muchos corredores tienen diferentes sistemas de calificación, mantenemos un sistema estándar con un valor numérico asignado del 1 al 5. Las calificaciones son una traducción de las recomendaciones de los corredores a la escala de recomendaciones, que va desde una calificación de 1 (una fuerte compra) a una calificación de 5 (una fuerte venta).



New Buy Recommendation

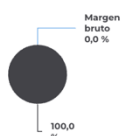
WESTERN ALLIANCE BANCORPORATION (WAL)

Ratios clave

Estado de resultados

Ingresos (LTM) (\$)	2.13b	Crecimiento de ingresos en 3 años	-
Ingresos por acción (LTM) (\$)	19.32	Crecimiento de ingresos en 5 años	-

Índices de rentabilidad

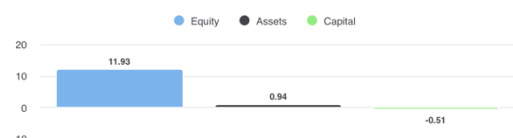


Margen bruto	-
Margen EBITDA	-
Margen de beneficio (continuación)	25,45%
Margen EBIT	-2,80%
Margen de beneficio antes de impuestos	45,90%
Margen de beneficio (operación total)	23,28%

Índices de liquidez

Ratio rápido	-	Ratio actual	-
Deuda trimestral de GNL - Capital total	0,32	Deuda total sobre capital	0,49
Cobertura de intereses	-	Ratio de apalancamiento	12,60

Eficacia de la gestión



Rentabilidad sobre el capital (LTM)	11,93%
Rentabilidad de los activos (LTM)	0,94%
Retorno del capital (LTM)	-0,51%

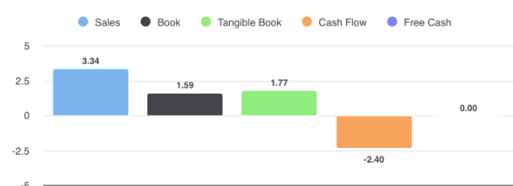
Índices de eficiencia

Rotación de activos	-	Rotación de inventario	-
Rotación de cuentas por cobrar	-		

Índices de valoración

Relación precio-beneficio	14,22	P/E alto - Últimos 5 años	14,25
Valor contable del capital social por acción	57,98	P/E bajo: últimos 5 años	3,78

Precio para comparaciones



Precio de venta	3,34
Precio para reservar	1,59
Precio del libro tangible	1,77
Precio a flujo de caja	-2,40
Precio a efectivo libre	-

Dividendos

Tasa de dividendo anual (\$)	1,52	Rendimiento anual de dividendos	1,6495
Crecimiento de dividendos a 3 años	-	Crecimiento de dividendos a 5 años	-
Fecha ex-dividendo	15 de noviembre de 2024	Tipo de pago	Dinero



New Buy Recommendation

WESTERN ALLIANCE BANCORPORATION (WAL)

Información anual

Última fecha fiscal	31 de diciembre de 2023	Últimos beneficios fiscales por acción	6.55
Últimos ingresos fiscales	2.13b	Últimos dividendos fiscales por acción	—

Información de precios

52 semanas de alto	98,10	Promedio móvil de 200 días	76,02
52 semanas de baja intensidad	53,75	Alfa	0,0046
Cambio de la semana 52	41,74%	Beta	1,46775
Promedio móvil de 10 días	87,48	R-cuadrado	0,23563
Promedio móvil de 21 días	85,39	Desviación estándar	0,15874
Promedio móvil de 50 días	88,60	Período	60
Promedio móvil de 100 días	86,40		

Precio objetivo actual

Precio objetivo alto	118,00
Precio objetivo medio	103,93
Precio objetivo bajo	75,00
Desviación estándar	10,21
Número de estimaciones	15
Fecha de la estimación más reciente	24/01/25

