



New Buy Recommendation

XPO, INC. (XPO)

نبذة عن الشركة			
الوصف ومعلومات الاتصال			
وصف العمل	هي شركة نقل وخدمات متنوعة، تم بناؤها في الغالب من خلال الاستحواذ (حتى عام 2016). بعد فصل قسم الخدمات اللوجستية التعاقدية العالمي (خدمات التخزين وسلسلة التوريد XPO Logistics) عن الشركة، تمكنت من تحقيق نمو قوي. تمكنت من تحقيق نمو قوي في السوق العالمية للشحن الجوي، وخدمات الشحن البحري، وخدمات الشحن البري. وتتمتع الشركة بموقع قوي في السوق العالمية للشحن الجوي، وخدمات الشحن البحري، وخدمات الشحن البري.		
عنوان	6831	موقع إلكتروني	https://www.xpo.com
الهاتف	+1 855 976-6951	بريد إلكتروني	المستثمرون@xpo.com
فكس			
تفاصيل			
المدير التنفيذي	ماريو هاريك	موظفين	38000
نوع الشركة	الأسهم العادية	المنظمة الدولية للمحامين	اللغة الفرنسية
مراجع الحسابات	شركة كيه بي إم جي المحدودة	التأليف الأخير	—
القيمة السوقية	16,191,502,899		
تصنيفات الصناعة			
قطاع	الصناعات	سكك	1166003
مجموعة	مواصلات	التصنيف الصناعي العالمي	4700
صناعة	النقل والشحن	تصنيف أمريكا الشمالية للصناعات التحويلية	جميع الأنشطة الداعمة الأخرى للنقل(488999)



PREPARED BY

BCG Research Department

PUBLISHED ON

01/23/2025

New Buy Recommendation

XPO, INC. (XPO)

تقييم المحلل

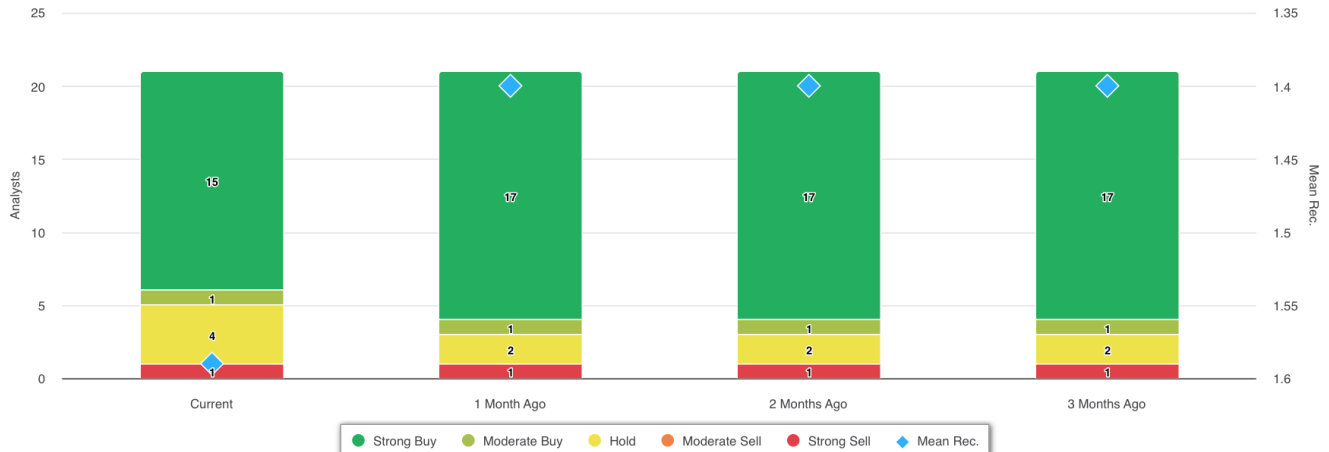
متوسط التوصية الحالية	1.59
التوصية السابقة (منذ شهر واحد)	1.40
التغير في متوسط التوصية	0.19
عدد المحللين الذين قدموا التقارير	21



توصيات المحللين



تاريخ التوصيات



توصية	حاضر	منذ شهر واحد	منذ شهرين	منذ 3 أشهر
شراء قوي	15	17	17	17
شراء معتدل	1	1	1	1
يملك	4	2	2	2
بيع معتدل	0	0	0	0
بيع قوي	1	1	1	1
متوسط التسجيل	1.59	1.40	1.40	1.40

نظرًا لأن العديد من الوسطاء لديهم أنظمة تصنيف مختلفة، فإننا نحافظ على نظام قياسي بقيمة رقمية معينة من 1 إلى 5. التصنيفات هي ترجمة لتوصيات الوسطاء إلى مقياس التوصيات، والذي يتراوح من تصنيف 1 (شراء قوي) إلى تصنيف 5 (بيع قوي).



New Buy Recommendation

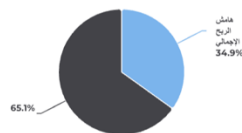
XPO, INC. (XPO)

النسب الرئيسية

بيان الدخل

الإيرادات (LTM) (\$)	7,774	نمو الإيرادات خلال 3 سنوات	-
الإيرادات لكل سهم (LTM) (\$)	66.53	نمو الإيرادات خلال 5 سنوات	-

نسب الربحية

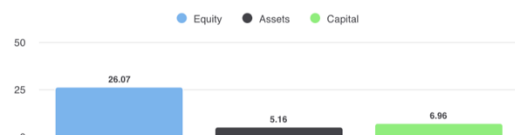


هامش الأرباح قبل الفوائد والضرائب والإهلاك والاستهلاك	9.80%
هامش الربح (تابع)	4.25%
هامش الربح قبل الفوائد والضرائب	5.30%
هامش الربح قبل الضريبة	3.80%
هامش الربح (إجمالي العمليات)	4.57%

نسب السيولة

نسبة سريعة	0.90	النسبة الحالية	1.10
ديون معالجة الفلز الطبيعي المسمّل - إجمالي رأس المال	0.71	إجمالي الدين إلى حقوق الملكية	2.53
تغطية الفائدة	8.00	نسبة الرفع المالي	4.80

فعالية الإدارة



العائد على حقوق الملكية (LTM)	26.07%
العائد على الأصول (LTM)	5.16%
العائد على رأس المال (LTM)	6.96%

نسب الكفاءة

معدل دوران الأصول	1.10	معدل دوران المخزون	-
حجم التداول المستحق	7.60		

نسب التقييم

نسبة السعر إلى العائد	45.02	أعلى نسبة سعر إلى ربحية - السنوات الخمس الماضية	135.04
القيمة الدفترية لحقوق الملكية لكل سهم	14.10	أدنى نسبة سعر إلى ربحية - السنوات الخمس الماضية	-34.11

السعر للمقارنات



السعر إلى المبيعات	2.00
سعر الحجز	9.87
سعر الكتاب الملموس	-63.25
نسبة السعر إلى التدفق النقدي	15.30
السعر للحصول على النقد الحر	29.60

أرباح الأسهم

معدل العائد السنوي (\$)	-	العائد السنوي للأرباح	-
نمو الأرباح لمدة 3 سنوات	-	نمو الأرباح لمدة 5 سنوات	-
تاريخ استحقاق الأرباح	-	نوع الدفع	-



New Buy Recommendation

XPO, INC. (XPO)

المعلومات السنوية

أحدث تاريخ مالي	2023-12-31	أحدث أرباح السهم المالية	1.64
أحدث الإيرادات المالية	7.74 ب	أحدث توزيعات الأرباح المالية لكل سهم	—

معلومات عن الأسعار

أسبوعاً مرتفعاً 52	161.00	المتوسط المتحرك لـ 200 يوم	120.93
أسبوعاً منخفضاً 52	82.78	ألفا	0.02326
أسبوعاً من التغير 52	65.56%	بيتا	2.33276
المتوسط المتحرك لـ 10 أيام	137.10	المربع-R	0.41844
المتوسط المتحرك لـ 21 يوماً	135.85	الانحراف المعياري	0.18933
المتوسط المتحرك لـ 50 يوماً	144.70	فترة	60
المتوسط المتحرك لـ 100 يوم	130.06		

سعر الهدف الحالي

سعر الهدف المرتفع	181.00
متوسط سعر الهدف	156.05
سعر الهدف المنخفض	85.00
الانحراف المعياري	22.80
عدد التقديرات	20
تاريخ التقدير الأخير	23/01/25

