



# New Buy Recommendation

## XPO, INC. (XPO)

公司简介			
<b>描述和联系信息</b>			
业务描述	XPO Logistics 是一家多元化的卡车运输和物流公司，主要通过收购建立起来（直到 2016 年）。继 2021 年第三季度分拆其全球合同物流部门（外包仓储和供应链服务）之后，XPO 的投资组合反映了其运输业务——基于资产的零担运输（占总收入的 33%）、轻资产货运经纪（包括联运和卡车经纪）（29%）、重型货物最后一英里交付（8%），以及其欧洲卡车运输……		
地址	五号美国巷，格林威治，CT，06831		
电话	+1 855 976-6951	网站	<a href="https://www.xpo.com">https://www.xpo.com</a>
传真		电子邮件	<a href="mailto:investor@xpo.com">investor@xpo.com</a>
<b>细节</b>			
首席执行官	马里奥·哈里克	雇员	38,000
问题类型	普通股	标准化组织	外周血管内皮生长因子受体
审计员	毕马威会计师事务所	上次审计	—
市值	16,191,502,899		
<b>行业分类</b>			
部门	工业	韩国化学学会	1166003
团体	运输	碳化硅	4700
行业	卡车运输	北美行业分类	所有其他交通运输支持活动(488999)



# New Buy Recommendation XPO, INC. (XPO)

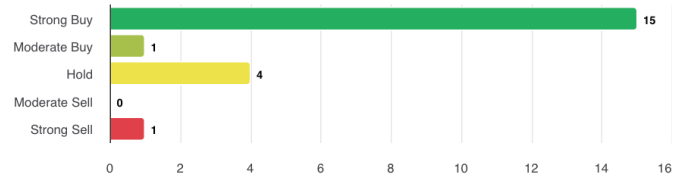
## 分析师评级

当前平均推荐值	1.59
上一条推荐 (1 个月前)	1.40
平均推荐值的变化	0.19
报告分析师人数	21

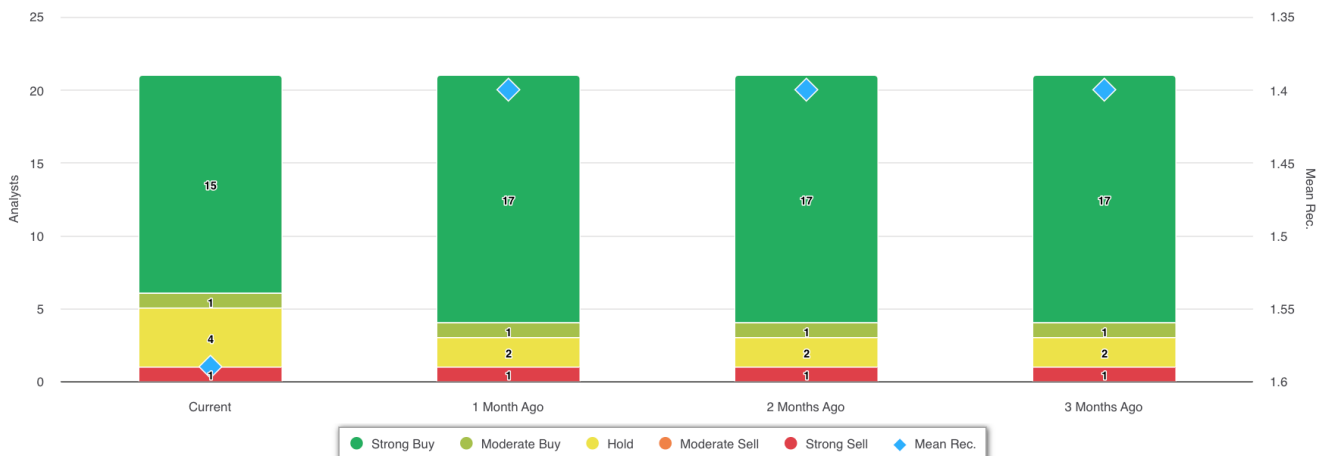


## 分析师建议

强力买入	15
中度买入	1
抓住	4
中度卖出	0
强力卖出	1



## 建议历史记录



推荐	当前的	1 个月前	2 个月前	3 个月前
强力买入	15	17	17	17
中度买入	1	1	1	1
抓住	4	2	2	2
中度卖出	0	0	0	0
强力卖出	1	1	1	1
平均记录。	1.59	1.40	1.40	1.40

由于许多经纪商拥有不同的评级系统，我们维持一个标准系统，并为其分配从 1 到 5 的数值。评级是经纪商的建议转化为推荐量表，范围从评级 1 (强力买入) 到评级 5 (强力卖出)。



# New Buy Recommendation

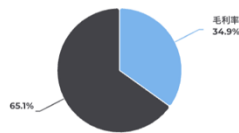
## XPO, INC. (XPO)

### 关键比率

#### 损益表

收入 (LTM) (美元)	7.74b	三年收入增长	-
每股收益 (LTM) (\$)	66.53	5 年收入增长	-

#### 盈利比率

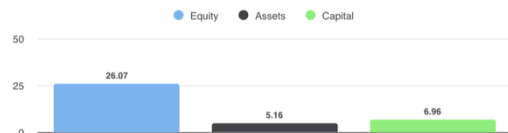


毛利率	34.90%
EBITDA 利润率	9.80%
利润率 (持续经营)	4.25%
息税前利润率	5.30%
税前利润率	3.80%
利润率 (总营业额)	4.57%

#### 流动性比率

速动比率	0.90	流动比率	1.10
液化天然气公司债务 - 总资本	0.71	总债务与股权比率	2.53
利息覆盖率	8.00	杠杆率	4.80

#### 管理成效



股本回报率 (LTM)	26.07%
资产回报率 (LTM)	5.16%
资本回报率 (LTM)	6.96%

#### 效率比率

资产周转率	1.10	库存周转率	-
应收账款周转率	7.60		

#### 估值比率

市盈率	45.02	过去 5 年市盈率最高值	135.04
每股权益账面价值	14.10	市盈率最低值 - 过去 5 年	-34.11

#### 价格比较



价格销售额	2.00
市净率	9.87
有形账面价格	-63.25
价格与现金流比率	15.30
价格与自由现金流比率	29.60

#### 股息

年度股息率 (美元)	-	年度股息收益率	-
3 年股息增长	-	5 年股息增长	-
除息日		付款方式	



# New Buy Recommendation

## XPO, INC. (XPO)

### 年度信息

最新财务日期	2023-12-31	最新财务每股收益	1.64
最新财政收入	7.74b	最新每股财政股息	—

### 价格信息

52周高点	161.00	200 日移动平均线	120.93
52周低点	82.78	阿尔法	0.02326
52 周变化	65.56%	测试版	2.33276
10 日移动平均线	137.10	R 平方	0.41844
21 日移动平均线	135.85	标准差	0.18933
50 日移动平均线	144.70	时期	60
100 日移动平均线	130.06		

### 现时目标价

高目标价	181.00
平均目标价格	156.05
低目标价	85.00
标准差	22.80
估计数	20
最新估计日期	2025 年 1 月 23 日

