



New Buy Recommendation

XPO, INC. (XPO)

perfil de companhia			
Descrição e informações de contato			
Descrição do negócio	A XPO Logistics é uma empresa diversificada de transporte rodoviário e logística, construída principalmente por meio de aquisições (até 2016). Após a cisão no terceiro trimestre de 2021 de sua divisão global de logística contratada (serviços terceirizados de armazenagem e cadeia de suprimentos), o portfólio da XPO reflete suas operações de transporte - remessa de carga fracionada baseada em ativos (33% da receita bruta), corretagem de frete leve de ativos, incluindo corretagem intermodal e de caminhões (29%), entrega de última milha de mercadorias pesadas (8%) e seu transporte europeu de caminhões...		
Endereço	Cinco American Lane, Greenwich, CT, GB, 6831		
Telefone	+1 855 976-6951	Site	https://www.xpo.com
Fax		E-mail	investidores@xpo.com
Detalhes			
CEO	Mário Harik	Funcionários	38.000
Tipo de problema	Ações Ordinárias	ISOCFI	ESVUFR
Auditor	KPMG LLP	Última Auditoria	—
Capitalização de mercado	16.191.502.899		
Classificações da indústria			
Setor	Industriais	CIK	1166003
Grupo	Transporte	SIC	4700
Indústria	Transporte rodoviário	NAICS	Todas as outras atividades de suporte para transporte (488999)



PREPARED BY

BCG Research Department

PUBLISHED ON

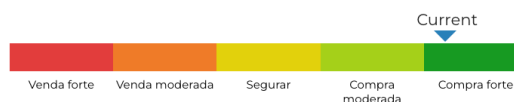
01/23/2025

New Buy Recommendation

XPO, INC. (XPO)

Avaliação do analista

Recomendação média atual	1,59
Recomendação anterior (1 mês atrás)	1,40
Mudança na recomendação média	0,19
Número de analistas relatando	21

Compra forte

Recomendações de analistas



Recomendações Histórico



RECOMENDAÇÃO	ATUAL	1 MÊS ATRÁS	2 MESES ATRÁS	3 MESES ATRÁS
Compra forte	15	17	17	17
Compra moderada	1	1	1	1
Segurar	4	2	2	2
Venda moderada	0	0	0	0
Venda forte	1	1	1	1
Média Rec.	1,59	1,40	1,40	1,40

Como muitas corretoras têm sistemas de classificação diferentes, mantemos um sistema padrão com um valor numérico atribuído de 1 a 5. As classificações são uma tradução das recomendações das corretoras para a escala de recomendação, que varia de uma classificação de 1 (uma compra forte) a uma classificação de 5 (uma venda forte).



New Buy Recommendation

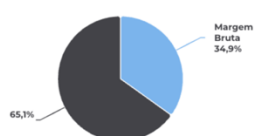
XPO, INC. (XPO)

Razões-chave

Declaração de renda

Receita (LTM) (\$)	7,74b	Crescimento da receita em 3 anos	-
Receita por ação (LTM) (\$)	66,53	Crescimento da receita em 5 anos	-

Índices de lucratividade

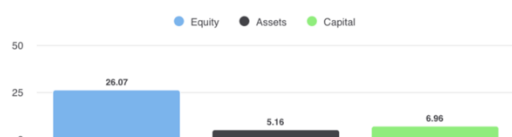


Margem Bruta	34,90%
Margem EBITDA	9,80%
Margem de lucro (cont. Op)	4,25%
Margem EBIT	5,30%
Margem de lucro antes dos impostos	3,80%
Margem de lucro (Op total)	4,57%

Índices de Liquidez

Razão Rápida	0,90	Índice de liquidez corrente	1,10
Dívida Lng Trm - Capital Total	0,71	Dívida Total sobre Patrimônio Líquido	2,53
Cobertura de juros	8,00	Índice de Alavancagem	4,80

Eficácia da Gestão



Retorno sobre o patrimônio líquido (LTM)	26,07%
Retorno sobre Ativos (LTM)	5,16%
Retorno sobre o capital (LTM)	6,96%

Índices de eficiência

Rotatividade de ativos	1,10	Giro de estoque	-
Giro de contas a receber	7,60		

Índices de avaliação

Índice PE	45,02	P/L Alto - Últimos 5 Anos	135,04
Valor contábil do patrimônio líquido por ação	14,10	P/L Baixo - Últimos 5 Anos	-34,11

Preço para comparações



Preço para vendas	2,00
Preço para reservar	9,87
Preço para livro tangível	-63,25
Preço para fluxo de caixa	15,30
Preço para dinheiro grátis	29,60

Dividendos

Taxa de Dividendo Anual (\$)	-	Rendimento anual de dividendos	-
Crescimento de dividendos 3 anos	-	Crescimento de dividendos 5 anos	-
Data Ex-Dividendo	-	Tipo de pagamento	-



New Buy Recommendation

XPO, INC. (XPO)

Informações Anuais

Última data fiscal	2023-12-31	Último EPS Fiscal	1,64
Últimas Receitas Fiscais	7,74b	Últimos dividendos fiscais por ação	—

Informações sobre preços

52 semanas de altura	161,00	Média móvel de 200 dias	120,93
52 semanas baixo	82,78	Alfa	0,02326
Mudança de 52 semanas	65,56%	Beta	2.33276
Média móvel de 10 dias	137,10	R-Quadrado	0,41844
Média móvel de 21 dias	135,85	Desvio Padrão	0,18933
Média móvel de 50 dias	144,70	Período	60
Média móvel de 100 dias	130,06		

Preço Alvo Atual

Preço Alvo Alto	181,00
Preço-alvo médio	156,05
Preço alvo baixo	85,00
Desvio Padrão	22,80
Número de estimativas	20
Data da estimativa mais recente	23/01/25

