



# New Buy Recommendation

## XPO, INC. (XPO)

| Perfil de la empresa                  |                                                                                                                                                                                                                                                                                                                                                                                                                                                                                                                                                                                                                                                            |                    |                                                             |
|---------------------------------------|------------------------------------------------------------------------------------------------------------------------------------------------------------------------------------------------------------------------------------------------------------------------------------------------------------------------------------------------------------------------------------------------------------------------------------------------------------------------------------------------------------------------------------------------------------------------------------------------------------------------------------------------------------|--------------------|-------------------------------------------------------------|
| Descripción e información de contacto |                                                                                                                                                                                                                                                                                                                                                                                                                                                                                                                                                                                                                                                            |                    |                                                             |
| Descripción del negocio               | XPO Logistics es una empresa de transporte y logística diversificada, construida principalmente a través de adquisiciones (hasta 2016). Tras la escisión en el tercer trimestre de 2021 de su división global de logística por contrato (servicios de almacenamiento y cadena de suministro externalizados), la cartera de XPO refleja sus operaciones de transporte: transporte de carga fraccionada basado en activos (33 % de los ingresos brutos), corretaje de carga ligera con activos, incluido el corretaje intermodal y de camiones (29 %), entrega de mercancías pesadas de última milla (8 %) y su división de transporte por camión europeo... |                    |                                                             |
| DIRECCIÓN                             | Cinco carriles americanos, Greenwich, CT, GB, 6831                                                                                                                                                                                                                                                                                                                                                                                                                                                                                                                                                                                                         |                    |                                                             |
| Teléfono                              | +1 855 976-6951                                                                                                                                                                                                                                                                                                                                                                                                                                                                                                                                                                                                                                            | Sitio web          | <a href="https://www.xpo.com">https://www.xpo.com</a>       |
| Fax                                   |                                                                                                                                                                                                                                                                                                                                                                                                                                                                                                                                                                                                                                                            | Correo electrónico | <a href="mailto:inversores@xpo.com">inversores@xpo.com</a>  |
| Detalles                              |                                                                                                                                                                                                                                                                                                                                                                                                                                                                                                                                                                                                                                                            |                    |                                                             |
| Director ejecutivo                    | Mario Harik                                                                                                                                                                                                                                                                                                                                                                                                                                                                                                                                                                                                                                                | Empleados          | 38.000                                                      |
| Tipo de problema                      | Acciones ordinarias                                                                                                                                                                                                                                                                                                                                                                                                                                                                                                                                                                                                                                        | ISOCFI             | ESVUFR                                                      |
| Auditor                               | KPMG LLP                                                                                                                                                                                                                                                                                                                                                                                                                                                                                                                                                                                                                                                   | Última auditoría   | —                                                           |
| Capitalización de mercado             | 16.191.502.899                                                                                                                                                                                                                                                                                                                                                                                                                                                                                                                                                                                                                                             |                    |                                                             |
| Clasificaciones industriales          |                                                                                                                                                                                                                                                                                                                                                                                                                                                                                                                                                                                                                                                            |                    |                                                             |
| Sector                                | Acciones industriales                                                                                                                                                                                                                                                                                                                                                                                                                                                                                                                                                                                                                                      | CIK                | 1166003                                                     |
| Grupo                                 | Transporte                                                                                                                                                                                                                                                                                                                                                                                                                                                                                                                                                                                                                                                 | SIC                | 4700                                                        |
| Industria                             | Camionaje                                                                                                                                                                                                                                                                                                                                                                                                                                                                                                                                                                                                                                                  | NAICS              | Todas las demás actividades de apoyo al transporte (488999) |



PREPARED BY

BCG Research Department

PUBLISHED ON

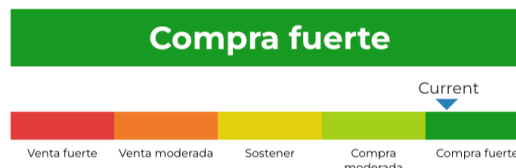
01/23/2025

# New Buy Recommendation

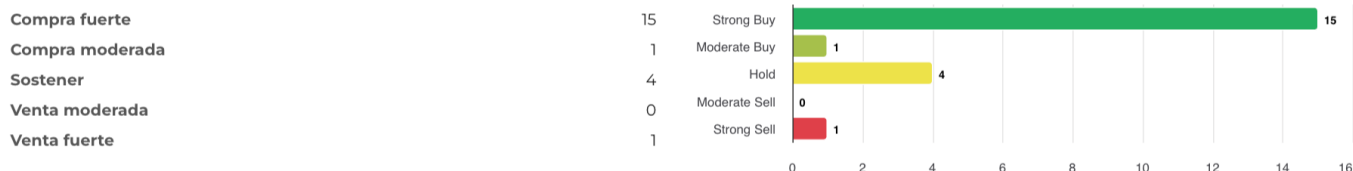
## XPO, INC. (XPO)

### Calificación de analistas

|                                     |      |
|-------------------------------------|------|
| Recomendación promedio actual       | 1,59 |
| Recomendación anterior (hace 1 mes) | 1,40 |
| Cambio en la recomendación promedio | 0,19 |
| Número de analistas que informan    | 21   |



### Recomendaciones de los analistas



### Recomendaciones Historial



| RECOMENDACIÓN   | ACTUAL | HACE 1 MES | HACE 2 MESES | HACE 3 MESES |
|-----------------|--------|------------|--------------|--------------|
| Compra fuerte   | 15     | 17         | 17           | 17           |
| Compra moderada | 1      | 1          | 1            | 1            |
| Sostener        | 4      | 2          | 2            | 2            |
| Venta moderada  | 0      | 0          | 0            | 0            |
| Venta fuerte    | 1      | 1          | 1            | 1            |
| Rec. media      | 1,59   | 1,40       | 1,40         | 1,40         |

Dado que muchos corredores tienen diferentes sistemas de calificación, mantenemos un sistema estándar con un valor numérico asignado del 1 al 5. Las calificaciones son una traducción de las recomendaciones de los corredores a la escala de recomendaciones, que va desde una calificación de 1 (una fuerte compra) a una calificación de 5 (una fuerte venta).



# New Buy Recommendation

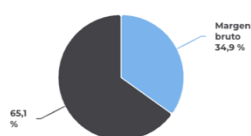
## XPO, INC. (XPO)

### Ratios clave

#### Estado de resultados

|                                |       |                                   |   |
|--------------------------------|-------|-----------------------------------|---|
| Ingresos (LTM) (\$)            | 7,74b | Crecimiento de ingresos en 3 años | - |
| Ingresos por acción (LTM) (\$) | 66,53 | Crecimiento de ingresos en 5 años | - |

#### Índices de rentabilidad

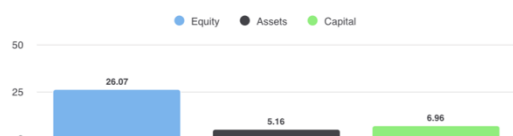


|                                        |        |
|----------------------------------------|--------|
| Margen bruto                           | 34,90% |
| Margen EBITDA                          | 9,80%  |
| Margen de beneficio (continuación)     | 4,25%  |
| Margen EBIT                            | 5,30%  |
| Margen de beneficio antes de impuestos | 3,80%  |
| Margen de beneficio (operación total)  | 4,57%  |

#### Índices de liquidez

|                                         |      |                           |      |
|-----------------------------------------|------|---------------------------|------|
| Ratio rápido                            | 0,90 | Ratio actual              | 1,10 |
| Deuda trimestral de GNL - Capital total | 0,71 | Deuda total sobre capital | 2,53 |
| Cobertura de intereses                  | 8,00 | Ratio de apalancamiento   | 4,80 |

#### Eficacia de la gestión



|                                     |        |
|-------------------------------------|--------|
| Rentabilidad sobre el capital (LTM) | 26,07% |
| Rentabilidad de los activos (LTM)   | 5,16%  |
| Retorno del capital (LTM)           | 6,96%  |

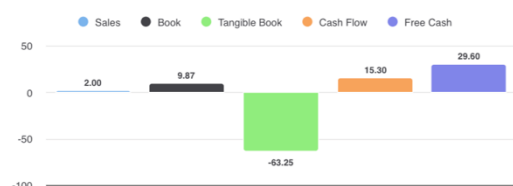
#### Índices de eficiencia

|                                |      |                        |   |
|--------------------------------|------|------------------------|---|
| Rotación de activos            | 1,10 | Rotación de inventario | - |
| Rotación de cuentas por cobrar | 7,60 |                        |   |

#### Índices de valoración

|                                              |       |                           |        |
|----------------------------------------------|-------|---------------------------|--------|
| Relación precio-beneficio                    | 45,02 | P/E alto - Últimos 5 años | 135,04 |
| Valor contable del capital social por acción | 14,10 | P/E bajo: últimos 5 años  | -34,11 |

#### Precio para comparaciones



|                           |        |
|---------------------------|--------|
| Precio de venta           | 2,00   |
| Precio para reservar      | 9,87   |
| Precio del libro tangible | -63,25 |
| Precio a flujo de caja    | 15,30  |
| Precio a efectivo libre   | 29,60  |

#### Dividendos

|                                    |   |                                    |   |
|------------------------------------|---|------------------------------------|---|
| Tasa de dividendo anual (\$)       | - | Rendimiento anual de dividendos    | - |
| Crecimiento de dividendos a 3 años | - | Crecimiento de dividendos a 5 años | - |
| Fecha ex-dividendo                 | - | Tipo de pago                       | - |



# New Buy Recommendation

## XPO, INC. (XPO)

### Información anual

|                           |                         |                                        |      |
|---------------------------|-------------------------|----------------------------------------|------|
| Última fecha fiscal       | 31 de diciembre de 2023 | Últimos beneficios fiscales por acción | 1.64 |
| Últimos ingresos fiscales | 7.74b                   | Últimos dividendos fiscales por acción | —    |

### Información de precios

|                               |        |                            |         |
|-------------------------------|--------|----------------------------|---------|
| 52 semanas de alto            | 161,00 | Promedio móvil de 200 días | 120,93  |
| 52 semanas de baja intensidad | 82,78  | Alfa                       | 0,02326 |
| Cambio de la semana 52        | 65,56% | Beta                       | 2.33276 |
| Promedio móvil de 10 días     | 137,10 | R-cuadrado                 | 0,41844 |
| Promedio móvil de 21 días     | 135,85 | Desviación estándar        | 0,18933 |
| Promedio móvil de 50 días     | 144,70 | Período                    | 60      |
| Promedio móvil de 100 días    | 130,06 |                            |         |

### Precio objetivo actual

|                                     |          |
|-------------------------------------|----------|
| Precio objetivo alto                | 181,00   |
| Precio objetivo medio               | 156,05   |
| Precio objetivo bajo                | 85,00    |
| Desviación estándar                 | 22,80    |
| Número de estimaciones              | 20       |
| Fecha de la estimación más reciente | 23/01/25 |

