



New Buy Recommendation

YUM! BRANDS INC. (YUM)

نبذة عن الشركة			
الوصف ومعلومات الاتصال			
وصف العمل	Yum Brands (7790) Taco Bell (18380) Pizza Hut (26930) KFC هي شركة تشغيل مطاعم مقرها الولايات المتحدة تضم مجموعة من أربع علامات تجارية Yum Brands في نهاية عام 2021 مع مبيعات بلغت 58 مليار دولار في عام 2021 على مستوى النظام، تعد الشركة ثاني أكبر شركة مطاعم في العالم، بعد ماكدونالدز (إحداثيات 310) The Habit Burger (إحدة في شركة امتياز بنسبة 98٪، مع أكبر شركة Yum (إطار دولار 25) Starbucks (إطار دولار 35) Restaurant Brands International (112 مليار دولار) ولكنها متقدمة على امتياز Yum Ch... 1441 Gardiner Lane، 40213 الولايات المتحدة الأمريكية، كنتاكي، لويزفيل، كنتاكي		
عنوان	موقع إلكتروني		
الهاتف	+1 502 874-8300		
فاكس	بريد إلكتروني		
		https://www.yum.com	
تفاصيل			
المدير التنفيذي	ديفيد دبليو جيس	موظفين	35000
نوع المشكلة	الأسهم العادية	المنظمة الدولية لمحامين	اللغة الفرنسية
مراجعات الحسابات	شركة كي بي إم جي المحدودة	التدقيق الأخير	—
القيمة السوقية	35,793,755,994		
تصنيفات الصناعة			
قطاع	السلع الاستهلاكية الترفيهية	سوك	1041061
مجموعة	المطاعم والمأكلات	التصنيف الصناعي القياسي	5812
صناعة	المطاعم والمأكلات	تصنيف أمريكا الشمالية للصناعات التحويلية	شركات المسرح ومسارح العشاء (711110)



PREPARED BY

BCG Research Department

PUBLISHED ON

01/23/2025

New Buy Recommendation

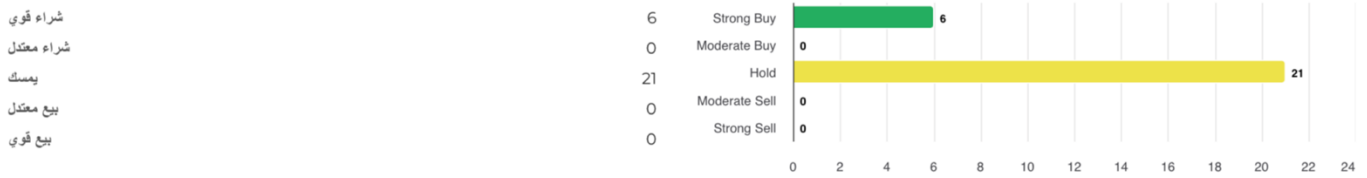
YUM! BRANDS INC. (YUM)

تقييم المحلل

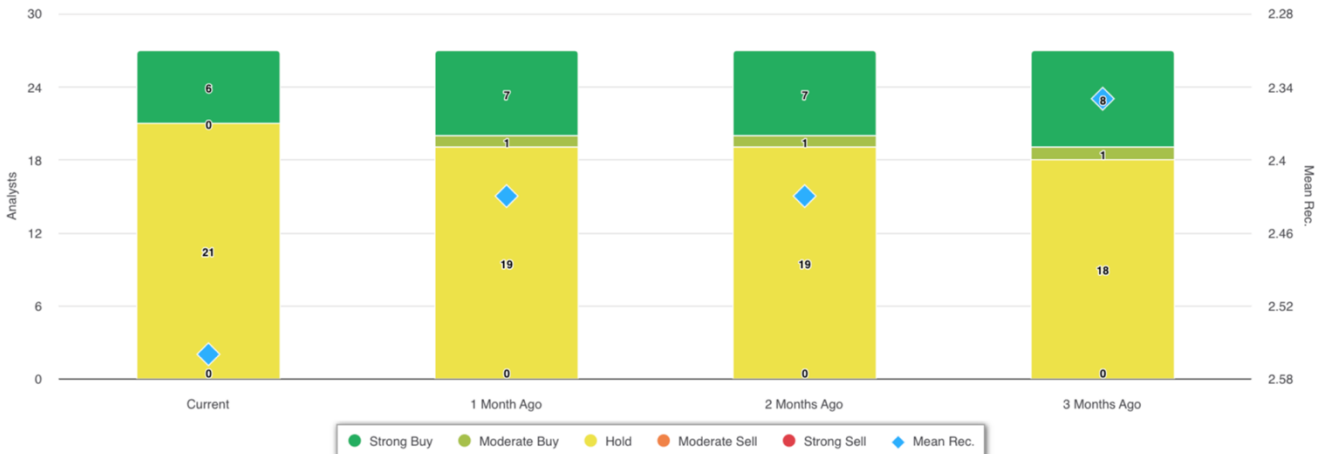
متوسط التوصية الحالية	2.56
التوصية السابقة (منذ شهر واحد)	2.43
التغير في متوسط التوصية	0.13
عدد المحللين الذين قدموا التقارير	27



توصيات المحللين



تاريخ التوصيات



توصية	حاضر	منذ شهر واحد	منذ شهرين	منذ 3 أشهر
شراء قوي	6	7	7	8
شراء معتدل	0	1	1	1
يمسك	21	19	19	18
بيع معتدل	0	0	0	0
بيع قوي	0	0	0	0
متوسط التسجيل	2.56	2.43	2.43	2.35

نظرًا لأن العديد من الوسطاء لديهم أنظمة تصنيف مختلفة، فإننا نحافظ على نظام قياسي بقيمة رقمية معبئة من 1 إلى 5. التصنيفات هي ترجمة لتوصيات الوسطاء إلى مقياس التوصيات، والذي يتراوح من تصنيف 1 (شراء قوي) إلى تصنيف 5 (بيع قوي).



New Buy Recommendation

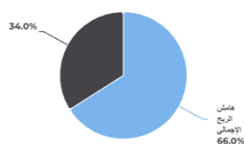
YUM! BRANDS INC. (YUM)

النسب الرئيسية

بيان الدخل

الإيرادات (LTM) (\$)	7,08	ب	نمو الإيرادات خلال 3 سنوات	3.91
الإيرادات لكل سهم (LTM) (\$)	25.36		نمو الإيرادات خلال 5 سنوات	5.75

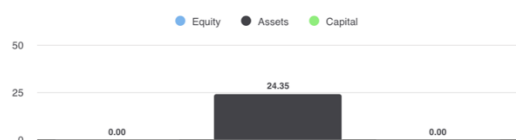
نسب الربحية



نسب السيولة

نسبة سريعة	1.00	النسبة الحالية	1.40
ديون معالجة المخازن الطبيعي المسمار - إجمالي رأس المال	3.20	إجمالي الدين إلى حقوق الملكية	-
تغطية الفائدة	5.10	نسبة الرفع المالي	-

فعالية الإدارة



العائد على حقوق الملكية (LTM)	-
العائد على الأصول (LTM)	24.35%
العائد على رأس المال (LTM)	-

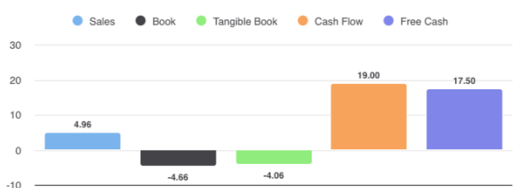
نسب الكفاءة

معدل دوران الأصول	1.20	معدل دوران المخزون	-
حجم التداول المستحق	10.70		

نسب التقييم

نسبة السعر إلى العائد	23.97	أعلى نسبة سعر إلى ربحية - السنوات الخمس الماضية	82.60
القيمة الدفترية لحقوق الملكية لكل سهم	-27.50	أدنى نسبة سعر إلى ربحية - السنوات الخمس الماضية	12.88

السعر للمقارنات



السعر إلى المبيعات	4.96
سعر الحجز	-4.66
سعر الكتاب الملموس	-4.06
نسبة السعر إلى التدفق النقدي	19.00
السعر للحصول على النقد الحر	17.50

أرباح الأسهم

معدل العائد السنوي (\$)	2.68	العائد السنوي للأرباح	2.0895
نمو الأرباح لمدة 3 سنوات	9.97	نمو الأرباح لمدة 5 سنوات	10.09
تاريخ استحقاق الأرباح	2024-12-02	نوع الدفع	نقدي



New Buy Recommendation

YUM! BRANDS INC. (YUM)

المعلومات السنوية

أحدث تاريخ مالي	2023-12-31	أحدث أرباح السهم المالية	5.68
أحدث الإيرادات المالية	7.08 ب	أحدث توزيعات الأرباح المالية لكل سهم	0.67

معلومات عن الأسعار

أسبوعاً مرتفعاً 52	143.20	المتوسط المتحرك لـ 200 يوم	133.62
أسبوعاً منخفضاً 52	122.13	ألفا	-0.00349
أسبوعاً من التغيير 52	1.06%	بيتا	1.1082
المتوسط المتحرك لـ 10 أيام	125.62	المربع-R	0.59461
المتوسط المتحرك لـ 21 يوماً	129.40	الانحراف المعياري	0.07545
المتوسط المتحرك لـ 50 يوماً	133.07	فترة	60
المتوسط المتحرك لـ 100 يوم	133.37		

سعر الهدف الحالي

سعر الهدف المرتفع	162.00
متوسط سعر الهدف	143.63
سعر الهدف المنخفض	130.00
الانحراف المعياري	9.60
عدد التقديرات	24
تاريخ التقدير الأخير	24/01/25

