



New Buy Recommendation

ZILLOW GROUP INC. (ZG)

نبذة عن الشركة			
الوصف ومعلومات الاتصال			
وصف العمل	Zillow.com هي شركة عقارية تعتمد على الإنترنت، وقد ركزت تاريخيًا على الحصول على عائدات الإعلانات من وسطاء تابعين لجهات خارجية في الأسواق عبر الإنترنت مثل Zillow Group, Trulia, وHotPads. تحولت تركيزها إلى الشراء عبر الإنترنت من خلال منصة Zillow Offers.		
عنوان	المطابق 31، سياتل، واشنطن، الولايات المتحدة الأمريكية، 98101 1301 Second Avenue		
الهاتف	موقع إلكتروني		
فاكس	بريد إلكتروني		
		https://www.zillowgroup.com	
تفاصيل			
المدير التنفيذي	جيريمي واكسمان	موظفين	6,263
نوع المشكلة	الأسهم العادية	المنظمة الدولية للمحامين	اللغة الفرنسية
مراجع الحسابات	ديلويت أند توش المحدودة	التدقيق الأخير	—
القيمة السوقية	17,944,349,110		
تصنيفات الصناعة			
قطاع	وسائط	سبك	1617640
مجموعة	الوسائط المتعددة التفاعلية	التصنيف الصناعي القياسي	7389
صناعة	المحتوى والمعلومات عبر الإنترنت	تصنيف أمريكا الشمالية للصناعات التحويلية	تصنيع التبغ(312230)



PREPARED BY

BCG Research Department

PUBLISHED ON

01/23/2025

New Buy Recommendation

ZILLOW GROUP INC. (ZG)

تقييم المحلل

متوسط التوصية الحالية	2.00
التوصية السابقة (منذ شهر واحد)	2.00
التغير في متوسط التوصية	0.00
عدد المحللين الذين قدموا التقارير	25



توصيات المحللين



تاريخ التوصيات



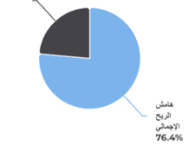
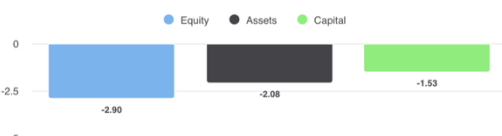
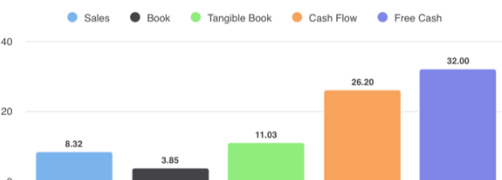
توصية	حاضر	منذ شهر واحد	منذ شهرين	منذ 3 أشهر
شراء قوي	13	13	13	13
شراء معتدل	1	1	1	1
يمسك	10	10	10	10
بيع معتدل	0	0	0	0
بيع قوي	1	1	1	1
متوسط التسجيل	2.00	2.00	2.00	2.00

نظرًا لأن العديد من الوسطاء لديهم أنظمة تصنيف مختلفة، فإننا نحافظ على نظام قياسي بقيمة رقمية معينة من 1 إلى 5. التصنيفات هي ترجمة لتوصيات الوسطاء إلى مقياس التوصيات، والذي يتراوح من تصنيف 1 (شراء قوي) إلى تصنيف 5 (بيع قوي).



New Buy Recommendation

ZILLOW GROUP INC. (ZG)

النسب الرئيسية			
بيان الدخل			
الإيرادات (LTM) (\$)	1.95	تمو الإيرادات خلال 3 سنوات	-17.69
الإيرادات لكل سهم (LTM) (\$)	35.80	تمو الإيرادات خلال 5 سنوات	-0.08
نسب الربحية			
			
هامش الربح الإجمالي			76.40%
هامش الأرباح قبل الفوائد والضرائب والإهلاك والاستهلاك			7.80%
هامش الربح (تابع)			-6.17%
هامش الربح قبل الفوائد والضرائب			-4.10%
هامش الربح قبل الضريبة			-4.70%
هامش الربح (إجمالي العمليات)			-6.17%
نسب السيولة			
نسبة سريعة	2.70	النسبة الحالية	3.10
ديون معالجة القاذور الطبيعي المسال - إجمالي رأس المال	0.11	إجمالي الدين إلى حقوق الملكية	0.25
تنظية القاذرة	4.60	نسبة الرفع المالي	1.30
فعالية الإدارة			
			
العائد على حقوق الملكية (LTM)			-2.90%
العائد على الأصول (LTM)			-2.08%
العائد على رأس المال (LTM)			-1.53%
نسب الكفاءة			
معدل دوران الأصول	0.30	معدل دوران المخزون	-
حجم التداول المستحق	20.20		
نسب التكافؤ			
نسبة السعر إلى العائد	-	أعلى نسبة سعر إلى ربحية - السنوات الخمس الماضية	435.59
القيمة الدفترية لحقوق الملكية لكل سهم	19.93	أدنى نسبة سعر إلى ربحية - السنوات الخمس الماضية	-224.30
السعر للمقارنات			
			
السعر إلى المبيعات			8.32
سعر الحجز			3.85
سعر الكتاب الملموس			11.03
نسبة السعر إلى التدفق النقدي			26.20
السعر للحصول على النقد الحر			32.00
أرباح الأسهم			
معدل العائد السنوي (\$)	-	العائد السنوي للأرباح	-
تمو الأرباح لمدة 3 سنوات	-	تمو الأرباح لمدة 5 سنوات	-
تاريخ استحقاق الأرباح		نوع الدفع	



New Buy Recommendation

ZILLOW GROUP INC. (ZG)

المعلومات السنوية

أحدث تاريخ مالي	2023-12-31	أحدث أرباح السهم المالية	-0.68
أحدث الإيرادات المالية	ب1.95	أحدث توزيعات الأرباح المالية لكل سهم	0.00

معلومات عن الأسعار

أسبوعاً مرتفعاً 52	83.67	المتوسط المتحرك لـ 200 يوم	56.33
أسبوعاً منخفضاً 52	38.06	ألفا	0.0011
أسبوعاً من التغير 52	45.24%	بيتا	2.08484
المتوسط المتحرك لـ 10 أيام	73.08	العرب- R	0.34737
المتوسط المتحرك لـ 21 يوماً	72.29	الانحراف المعياري	0.18571
المتوسط المتحرك لـ 50 يوماً	74.93	فترة	60
المتوسط المتحرك لـ 100 يوم	67.27		

سعر الهدف الحالي

سعر الهدف المرتفع	110.00
متوسط سعر الهدف	80.23
سعر الهدف المنخفض	47.00
الانحراف المعياري	14.95
عدد التقديرات	22
تاريخ التقدير الأخير	21/01/25

