



New Buy Recommendation

ZILLOW GROUP INC. (ZG)

Profil de l'entreprise			
Description et coordonnées			
Description de l'entreprise	Zillow Group est une société immobilière basée sur Internet qui s'est historiquement concentrée sur la génération de revenus publicitaires auprès de courtiers tiers sur des marchés en ligne tels que Zillow.com, Trulia et HotPads. Plus récemment, elle a réorienté son activité vers l'achat en ligne via la plateforme Zillow Offers.		
Adresse	1301 Second Avenue, étage 31, Seattle, WA, États-Unis, 98101		
Téléphone	+1 206 470-7000	Site web	https://www.zillowgroup.com
Fax		E-mail	
Détails			
PDG	Jérémy Wacksman	Employés	6 263
Type de problème	Actions ordinaires	ISOCFI	ESVUFR
Auditeur	Deloitte & Touche LLP	Dernier audit	—
Capitalisation boursière	17 944 349 110		
Classifications industrielles			
Secteur	Médias	CIK	1617640
Groupe	Multimédia interactif	SIC	7389
Industrie	Contenu et informations en ligne	SCIAN	Fabrication de tabac (312230)



PREPARED BY

BCG Research Department

PUBLISHED ON

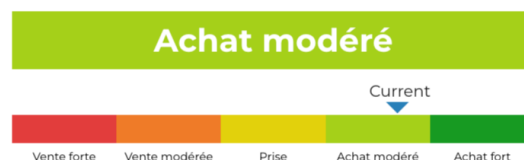
01/23/2025

New Buy Recommendation

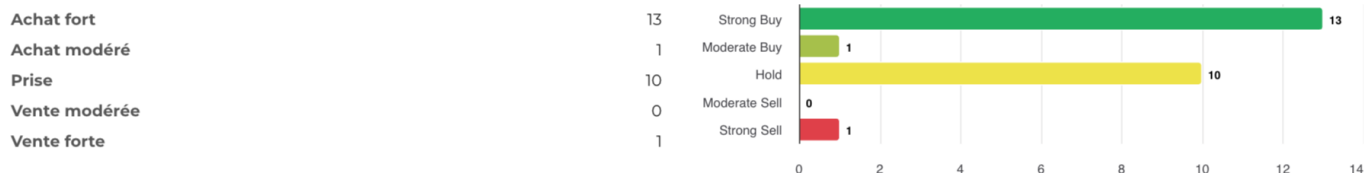
ZILLOW GROUP INC. (ZG)

Notation des analystes

Recommandation moyenne actuelle	2,00
Recommandation précédente (il y a 1 mois)	2,00
Changement de recommandation moyenne	0,00
Nombre d'analystes déclarants	25



Recommandations des analystes



Recommandations Historique



RECOMMANDATION	ACTUEL	IL Y A 1 MOIS	IL Y A 2 MOIS	IL Y A 3 MOIS
Achat fort	13	13	13	13
Achat modéré	1	1	1	1
Prise	10	10	10	10
Vente modérée	0	0	0	0
Vente forte	1	1	1	1
Moyenne Rec.	2,00	2,00	2,00	2,00

Étant donné que de nombreux courtiers ont des systèmes de notation différents, nous maintenons un système standard avec une valeur numérique attribuée de 1 à 5. Les notes sont une traduction des recommandations des courtiers sur l'échelle de recommandation, qui va d'une note de 1 (un achat fort) à une note de 5 (une vente forte).



New Buy Recommendation

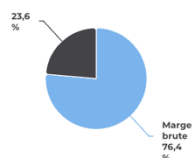
ZILLOW GROUP INC. (ZG)

Ratios clés

Compte de résultat

Chiffre d'affaires (DDM) (\$)	1,95 b	Croissance des revenus sur 3 ans	-17,69
Chiffre d'affaires par action (LTM) (\$)	35,80	Croissance des revenus sur 5 ans	-0,08

Ratios de rentabilité

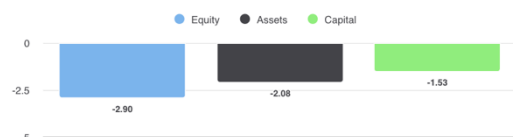


Marge brute	76,40%
Marge EBITDA	7,80%
Marge bénéficiaire (suite)	-6,17%
Marge EBIT	-4,10%
Marge bénéficiaire avant impôts	-4,70%
Marge bénéficiaire (total des opérations)	-6,17%

Ratios de liquidité

Ratio rapide	2,70	Ratio actuel	3,10
Dette du GNL - Capital total	0,11	Total de la dette par rapport aux capitaux propres	0,25
Couverture des intérêts	4,60	Ratio de levier financier	1,30

Efficacité de la gestion



Rendement des capitaux propres (LTM)	-2,90%
Rendement des actifs (LTM)	-2,08%
Rendement du capital investi (LTM)	-1,53%

Taux d'efficacité

Rotation des actifs	0,30	Rotation des stocks	-
Chiffre d'affaires des créances	20,20		

Ratios d'évaluation

Ratio C/B	-	Ratio cours-bénéfice élevé - 5 dernières années	435,59
Valeur comptable des capitaux propres par action	19,93	Ratio cours-bénéfice le plus bas - 5 dernières années	-224,30

Prix à comparer



Prix de vente	8,32
Prix pour réserver	3,85
Prix au livre tangible	11,03
Prix par rapport aux flux de trésorerie	26,20
Prix en espèces disponibles	32,00

Dividendes

Taux de dividende annuel (\$)	-	Rendement annuel des dividendes	-
Croissance des dividendes sur 3 ans	-	Croissance des dividendes sur 5 ans	-
Date ex-dividende	-	Type de paiement	-



New Buy Recommendation

ZILLOW GROUP INC. (ZG)

Informations annuelles

Dernière date fiscale	31/12/2023	Dernier EPS de l'exercice	-0,68
Dernières recettes fiscales	1,95 b	Derniers dividendes fiscaux par action	0,00

Informations sur les prix

52 semaines de haut niveau	83,67	Moyenne mobile sur 200 jours	56,33
52 semaines de faible intensité	38,06	Alpha	0,0011
Changement de 52 semaines	45,24%	Bêta	2,08484
Moyenne mobile sur 10 jours	73,08	R-carré	0,34737
Moyenne mobile sur 21 jours	72,29	Écart type	0,18571
Moyenne mobile sur 50 jours	74,93	Période	60
Moyenne mobile sur 100 jours	67,27		

Prix cible actuel

Objectif de prix élevé	110,00
Prix cible moyen	80,23
Prix cible bas	47,00
Écart type	14,95
Nombre d'estimations	22
Date de l'estimation la plus récente	21/01/25

