



New Buy Recommendation

ZILLOW GROUP INC. (ZG)

perfil de companhia			
Descrição e informações de contato			
Descrição do negócio	O Zillow Group é uma empresa imobiliária baseada na Internet que historicamente se concentrou em obter receita de anúncios de corretores terceirizados em mercados online como Zillow.com, Trulia e HotPads. Mais recentemente, mudou seu foco para iBuying por meio da plataforma Zillow Offers.		
Endereço	1301 Second Avenue, 31º andar, Seattle, WA, EUA, 98101		
Telefone	+1 206 470-7000	Site	https://www.zillowgroup.com
Fax		E-mail	
Detalhes			
CEO	Jeremy Wacksman	Funcionários	6.263
Tipo de problema	Ações Ordinárias	ISOCFI	ESVUFR
Auditor	Deloitte & Touche LLP	Última Auditoria	—
Capitalização de mercado	17.944.349.110		
Classificações da indústria			
Setor	Mídia	CIK	1617640
Grupo	Multimídia interativa	SIC	7389
Indústria	Conteúdo e informações on-line	NAICS	Fabricação de tabaco (312230)



PREPARED BY

BCG Research Department

PUBLISHED ON

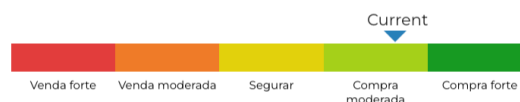
01/23/2025

New Buy Recommendation

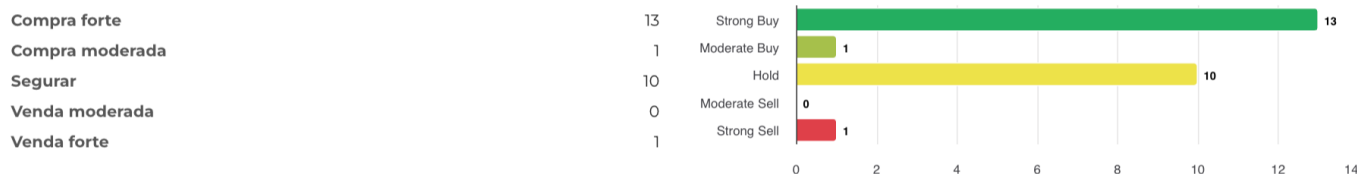
ZILLOW GROUP INC. (ZG)

Avaliação do analista

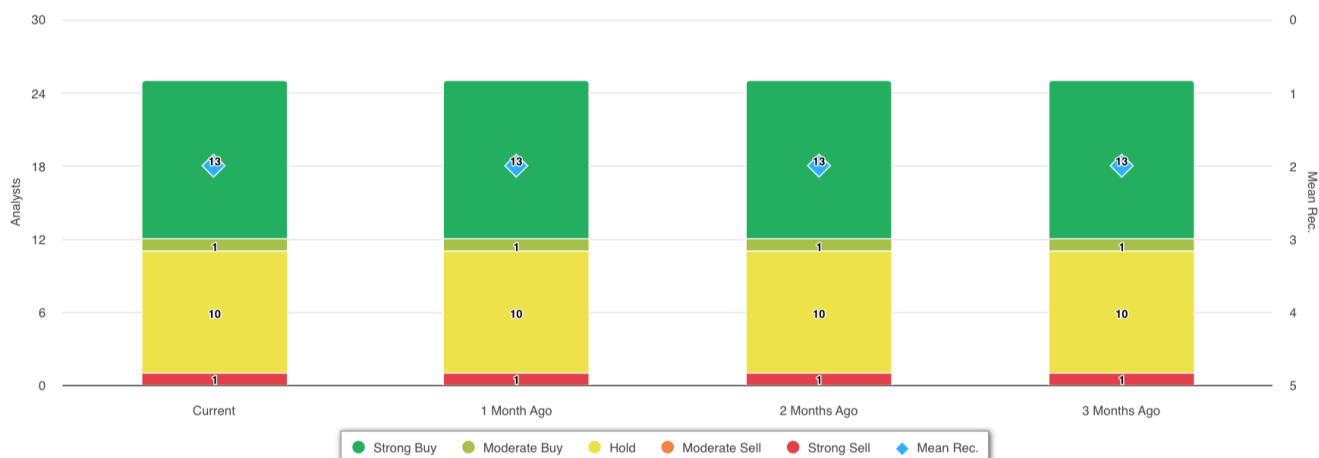
Recomendação média atual	2,00
Recomendação anterior (1 mês atrás)	2,00
Mudança na recomendação média	0,00
Número de analistas relatando	25

Compra moderada

Recomendações de analistas



Recomendações Histórico



RECOMENDAÇÃO	ATUAL	1 MÊS ATRÁS	2 MESES ATRÁS	3 MESES ATRÁS
Compra forte	13	13	13	13
Compra moderada	1	1	1	1
Segurar	10	10	10	10
Venda moderada	0	0	0	0
Venda forte	1	1	1	1
Média Rec.	2,00	2,00	2,00	2,00

Como muitas corretoras têm sistemas de classificação diferentes, mantemos um sistema padrão com um valor numérico atribuído de 1 a 5. As classificações são uma tradução das recomendações das corretoras para a escala de recomendação, que varia de uma classificação de 1 (uma compra forte) a uma classificação de 5 (uma venda forte).



New Buy Recommendation

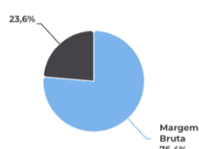
ZILLOW GROUP INC. (ZG)

Razões-chave

Declaração de renda

Receita (LTM) (\$)	1,95b	Crescimento da receita em 3 anos	-17,69
Receita por ação (LTM) (\$)	35,80	Crescimento da receita em 5 anos	-0,08

Índices de lucratividade

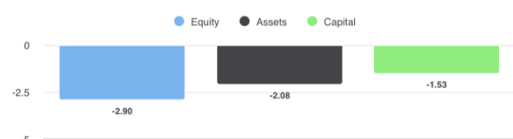


Margem Bruta	76,40%
Margem EBITDA	7,80%
Margem de lucro (cont. Op)	-6,17%
Margem EBIT	-4,10%
Margem de lucro antes dos impostos	-4,70%
Margem de lucro (Op total)	-6,17%

Índices de Liquidez

Razão Rápida	2,70	Índice de liquidez corrente	3,10
Dívida Lng Trm - Capital Total	0,11	Dívida Total sobre Patrimônio Líquido	0,25
Cobertura de juros	4,60	Índice de Alavancagem	1,30

Eficácia da Gestão



Retorno sobre o patrimônio líquido (LTM)	-2,90%
Retorno sobre Ativos (LTM)	-2,08%
Retorno sobre o capital (LTM)	-1,53%

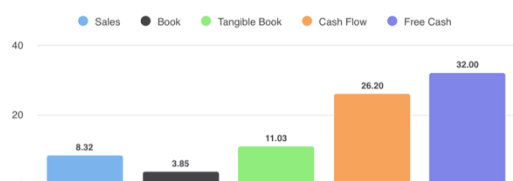
Índices de eficiência

Rotatividade de ativos	0,30	Giro de estoque	-
Giro de contas a receber	20,20		

Índices de avaliação

Índice PE	-	P/L Alto - Últimos 5 Anos	435,59
Valor contábil do patrimônio líquido por ação	19,93	P/L Baixo - Últimos 5 Anos	-224,30

Preço para comparações



Preço para vendas	8.32
Preço para reservar	3,85
Preço para livro tangível	11.03
Preço para fluxo de caixa	26.20
Preço para dinheiro grátis	32,00

Dividendos

Taxa de Dividendo Anual (\$)	-	Rendimento anual de dividendos	-
Crescimento de dividendos 3 anos	-	Crescimento de dividendos 5 anos	-
Data Ex-Dividendo		Tipo de pagamento	



New Buy Recommendation

ZILLOW GROUP INC. (ZG)

Informações Anuais

Última data fiscal	2023-12-31	Último EPS Fiscal	-0,68
Últimas Receitas Fiscais	1,95b	Últimos dividendos fiscais por ação	0,00

Informações sobre preços

52 semanas de altura	83,67	Média móvel de 200 dias	56,33
52 semanas baixo	38,06	Alfa	0,0011
Mudança de 52 semanas	45,24%	Beta	2,08484
Média móvel de 10 dias	73,08	R-Quadrado	0,34737
Média móvel de 21 dias	72,29	Desvio Padrão	0,18571
Média móvel de 50 dias	74,93	Período	60
Média móvel de 100 dias	67,27		

Preço Alvo Atual

Preço Alvo Alto	110,00
Preço-alvo médio	80,23
Preço alvo baixo	47,00
Desvio Padrão	14,95
Número de estimativas	22
Data da estimativa mais recente	21/01/25

