



New Buy Recommendation

3M COMPANY (MMM)

perfil de companhia			
Descrição e informações de contato			
Descrição do negócio	A 3M é um conglomerado multinacional que opera desde 1902, quando era conhecido como Minnesota Mining and Manufacturing. A empresa é bem conhecida por seu laboratório de pesquisa e desenvolvimento, e a firma alavanca sua ciência e tecnologia em várias categorias de produtos. Em 2020, a 3M está organizada em quatro segmentos de negócios: segurança e industrial, transporte e eletrônicos, saúde e consumidor. Quase 50% da receita da empresa vem de fora das Américas, com a segurança...		
Endereço	3M Center, St. Paul, MN, EUA, 55144		
Telefone	+1 651 733-1110	Site	https://www.3m.com
Fax	+1 302 636-5454	E-mail	investorrelations@3m.com
Detalhes			
CEO	William M. Brown	Funcionários	85.000
Tipo de problema	Ações Ordinárias	ISOCFI	ESVUFR
Auditor	PricewaterhouseCoopers LLP	Última Auditoria	—
Capitalização de mercado	84.079.848.920		
Classificações da indústria			
Setor	Industriais	CIK	66740
Grupo	Conglomerados Industriais	SIC	3841
Indústria	Conglomerados Industriais	NAICS	Fabricação de armas de pequeno porte (332994)



PREPARED BY

BCG Research Department

PUBLISHED ON

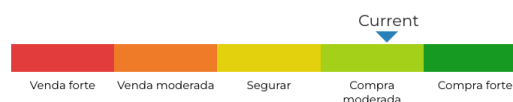
01/23/2025

New Buy Recommendation

3M COMPANY (MMM)

Avaliação do analista

Recomendação média atual	2.04
Recomendação anterior (1 mês atrás)	2.17
Mudança na recomendação média	-0,13
Número de analistas relatando	16

Compra moderada

Recomendações de analistas



Recomendações Histórico



RECOMENDAÇÃO	ATUAL	1 MÊS ATRÁS	2 MESES ATRÁS	3 MESES ATRÁS
Compra forte	10	9	9	8
Compra moderada	0	0	0	0
Segurar	3	4	4	5
Venda moderada	1	1	1	1
Venda forte	2	2	2	2
Média Rec.	2.04	2.17	2.17	2.29

Como muitas corretoras têm sistemas de classificação diferentes, mantemos um sistema padrão com um valor numérico atribuído de 1 a 5. As classificações são uma tradução das recomendações das corretoras para a escala de recomendação, que varia de uma classificação de 1 (uma compra forte) a uma classificação de 5 (uma venda forte).



New Buy Recommendation

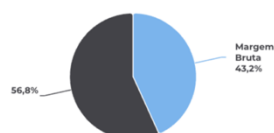
3M COMPANY (MMM)

Razões-chave

Declaração de renda

Receita (LTM) (\$)	32.68b	Crescimento da receita em 3 anos	-6,84
Receita por ação (LTM) (\$)	60,01	Crescimento da receita em 5 anos	-2,23

Índices de lucratividade

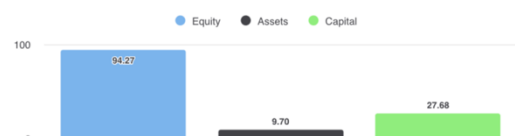


Margem Bruta	43,20%
Margem EBITDA	29,10%
Margem de lucro (cont. Op)	16,60%
Margem EBIT	23,60%
Margem de lucro antes dos impostos	9,70%
Margem de lucro (Op total)	15,37%

Índices de Liquidez

Razão Rápida	1,00	Índice de liquidez corrente	1,40
Dívida Lng Trm - Capital Total	0,72	Dívida Total sobre Patrimônio Líquido	2,97
Cobertura de juros	7,70	Índice de Alavancagem	8,80

Eficácia da Gestão



Retorno sobre o patrimônio líquido (LTM)	94,27%
Retorno sobre Ativos (LTM)	9,70%
Retorno sobre o capital (LTM)	27,68%

Índices de eficiência

Rotatividade de ativos	0,60	Giro de estoque	3,60
Giro de contas a receber	6,80		

Índices de avaliação

Índice PE	18,82	P/L Alto - Últimos 5 Anos	224,29
Valor contábil do patrimônio líquido por ação	8,52	P/L Baixo - Últimos 5 Anos	-6,41

Preço para comparações



Preço para vendas	2,89
Preço para reservar	17,78
Preço para livro tangível	-27,55
Preço para fluxo de caixa	-11,50
Preço para dinheiro grátis	-

Dividendos

Taxa de Dividendo Anual (\$)	2,80	Rendimento anual de dividendos	1,8135
Crescimento de dividendos 3 anos	-15,15	Crescimento de dividendos 5 anos	-8,67
Data Ex-Dividendo	2024-11-15	Tipo de pagamento	Dinheiro



New Buy Recommendation

3M COMPANY (MMM)

Informações Anuais

Última data fiscal	2023-12-31	Último EPS Fiscal	-12,63
Últimas Receitas Fiscais	32.68b	Últimos dividendos fiscais por ação	0,70

Informações sobre preços

52 semanas de altura	154,65	Média móvel de 200 dias	119,83
52 semanas baixo	75,65	Alfa	-0,00664
Mudança de 52 semanas	99,54%	Beta	0,94969
Média móvel de 10 dias	148,41	R-Quadrado	0,39541
Média móvel de 21 dias	140,02	Desvio Padrão	0,07929
Média móvel de 50 dias	134,26	Período	60
Média móvel de 100 dias	133,17		

Preço Alvo Atual

Preço Alvo Alto	184,00
Preço-alvo médio	156,06
Preço alvo baixo	96,00
Desvio Padrão	21,82
Número de estimativas	16
Data da estimativa mais recente	30/01/25

