



# New Buy Recommendation

## ABBVIE INC. (ABBV)

Profil de l'entreprise			
Description et coordonnées			
Description de l'entreprise	AbbVie est une société pharmaceutique fortement impliquée dans les domaines de l'immunologie et de l'oncologie. Le médicament phare de la société, Humira, représente près de la moitié des bénéfices actuels de l'entreprise. La société a été séparée d'Abbott début 2013. La récente acquisition d'Allergan ajoute plusieurs nouveaux médicaments dans les domaines de l'esthétique et de la santé féminine.		
Adresse	1 North Waukegan Road, North Chicago, IL, États-Unis, 60064-6400		
Téléphone	+1 847 932-7900	Site web	<a href="https://www.abbvieinvestor.com">https://www.abbvieinvestor.com</a>
Fax		E-mail	<a href="mailto:liz.shea@abbvie.com">liz.shea@abbvie.com</a>
Détails			
PDG	Robert A. Michael	Employés	50 000
Type de problème	Actions ordinaires	ISOCFI	ESVXFR
Auditeur	Ernst & Young S.E.N.C.R.L.	Dernier audit	—
Capitalisation boursière	324 977 105 399		
Classifications industrielles			
Secteur	Soins de santé	CIK	1551152
Groupe	Médicaments	SIC	2834
Industrie	Fabricants de produits pharmaceutiques – Généralités	SCIAN	Fabrication de préparations pharmaceutiques (325412)



PREPARED BY

BCG Research Department

PUBLISHED ON

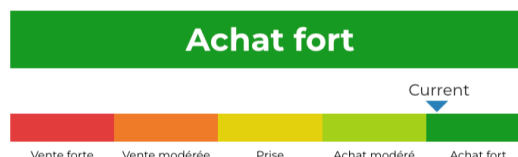
01/23/2025

# New Buy Recommendation

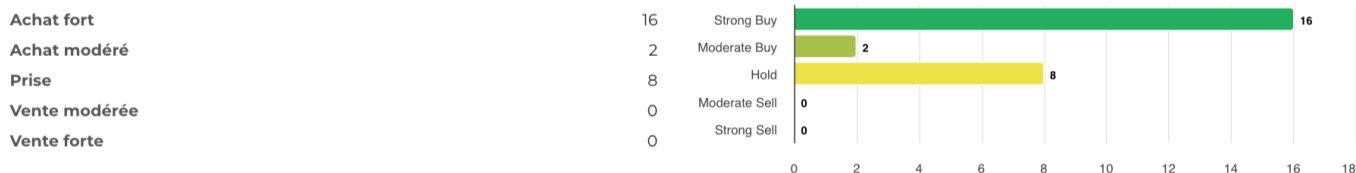
## ABBVIE INC. (ABBV)

### Notation des analystes

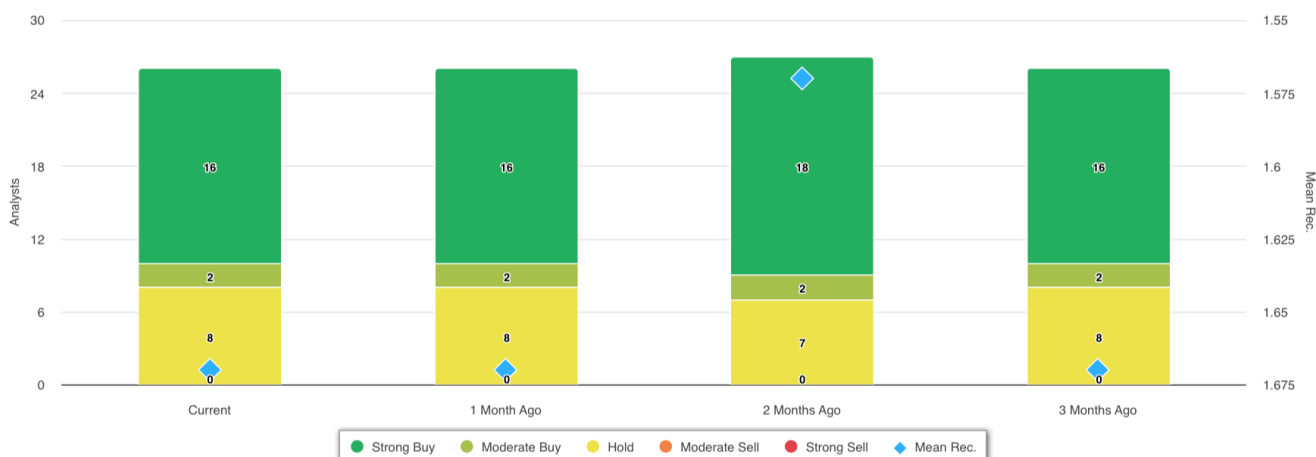
Recommandation moyenne actuelle	1,67
Recommandation précédente (il y a 1 mois)	1,67
Changement de recommandation moyenne	0,00
Nombre d'analystes déclarants	26



### Recommandations des analystes



### Recommandations Historique



RECOMMANDATION	ACTUEL	IL Y A 1 MOIS	IL Y A 2 MOIS	IL Y A 3 MOIS
Achat fort	16	16	18	16
Achat modéré	2	2	2	2
Prise	8	8	7	8
Vente modérée	0	0	0	0
Vente forte	0	0	0	0
Moyenne Rec.	1,67	1,67	1,57	1,67

Étant donné que de nombreux courtiers ont des systèmes de notation différents, nous maintenons un système standard avec une valeur numérique attribuée de 1 à 5. Les notes sont une traduction des recommandations des courtiers sur l'échelle de recommandation, qui va d'une note de 1 (un achat fort) à une note de 5 (une vente forte).



PREPARED BY

BCG Research Department

PUBLISHED ON

01/23/2025

# New Buy Recommendation

## ABBVIE INC. (ABBV)

### Ratios clés

#### Compte de résultat

Chiffre d'affaires (DDM) (\$)	54,32b	Croissance des revenus sur 3 ans	-
Chiffre d'affaires par action (LTM) (\$)	30,74	Croissance des revenus sur 5 ans	-

#### Ratios de rentabilité

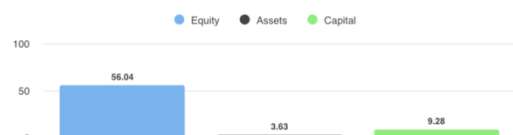


Marge brute	67,20%
Marge EBITDA	32,80%
Marge bénéficiaire (suite)	9,24%
Marge EBIT	17,80%
Marge bénéficiaire avant impôts	17,10%
Marge bénéficiaire (total des opérations)	9,15%

#### Ratios de liquidité

Ratio rapide	0,40	Ratio actuel	0,70
Dette du GNL - Capital total	0,91	Total de la dette par rapport aux capitaux propres	11,78
Couverture des intérêts	6,80	Ratio de levier financier	23,80

#### Efficacité de la gestion



Rendement des capitaux propres (LTM)	56,04%
Rendement des actifs (LTM)	3,63%
Rendement du capital investi (LTM)	9,28%

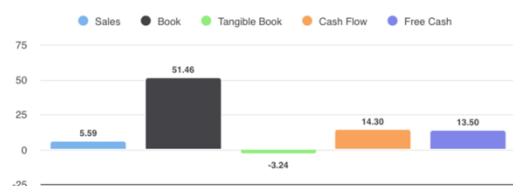
#### Taux d'efficacité

Rotation des actifs	0,40	Rotation des stocks	4,30
Chiffre d'affaires des créances	4,90		

#### Ratios d'évaluation

Ratio C/B	61,20	Ratio cours-bénéfice élevé - 5 dernières années	-
Valeur comptable des capitaux propres par action	3,41	Ratio cours-bénéfice le plus bas - 5 dernières années	-49,14

#### Prix à comparer



Prix de vente	5,59
Prix pour réserver	51,46
Prix au livre tangible	-3,24
Prix par rapport aux flux de trésorerie	14h30
Prix en espèces disponibles	13,50

#### Dividendes

Taux de dividende annuel (\$)	6,56	Rendement annuel des dividendes	3,5672
Croissance des dividendes sur 3 ans	-	Croissance des dividendes sur 5 ans	-
Date ex-dividende	15/01/2025	Type de paiement	Espèces



# New Buy Recommendation

## ABBVIE INC. (ABBV)

### Informations annuelles

Dernière date fiscale	31/12/2023	Dernier EPS de l'exercice	2.73
Dernières recettes fiscales	54.32b	Derniers dividendes fiscaux par action	—

### Informations sur les prix

52 semaines de haut niveau	207,32	Moyenne mobile sur 200 jours	176.01
52 semaines de faible intensité	153,58	Alpha	0,01104
Changement de 52 semaines	15,94%	Bêta	0,58454
Moyenne mobile sur 10 jours	174,09	R-carré	0,18795
Moyenne mobile sur 21 jours	174,99	Écart type	0,07079
Moyenne mobile sur 50 jours	174,50	Période	60
Moyenne mobile sur 100 jours	181,98		

### Prix cible actuel

Objectif de prix élevé	227,00
Prix cible moyen	203,81
Prix cible bas	165,00
Écart type	16,59
Nombre d'estimations	26
Date de l'estimation la plus récente	31/01/25

