



New Buy Recommendation

ABBVIE INC. (ABBV)

perfil de companhia			
Descrição e informações de contato			
Descrição do negócio	A AbbVie é uma empresa farmacêutica com forte exposição à imunologia e oncologia. O principal medicamento da empresa, Humira, representa quase metade dos lucros atuais da empresa. A empresa foi desmembrada da Abbott no início de 2013. A recente aquisição da Allergan adiciona vários novos medicamentos em estética e saúde feminina.		
Endereço	1 North Waukegan Road, North Chicago, IL, EUA, 60064-6400		
Telefone	+1 847 932-7900	Site	https://www.abbvieinvestor.com
Fax		E-mail	liz.shea@abbvie.com
Detalhes			
CEO	Robert A. Michael	Funcionários	50.000
Tipo de problema	Ações Ordinárias	ISOCFI	ESVXFR
Auditor	Ernst & Young LLP	Última Auditoria	—
Capitalização de mercado	324.977.105.399		
Classificações da indústria			
Setor	Assistência médica	CIK	1551152
Grupo	Produtos farmacêuticos	SIC	2834
Indústria	Fabricantes Farmacêuticos - Geral	NAICS	Fabricação de preparações farmacêuticas (325412)



PREPARED BY

BCG Research Department

PUBLISHED ON

01/23/2025

New Buy Recommendation

ABBVIE INC. (ABBV)

Avaliação do analista

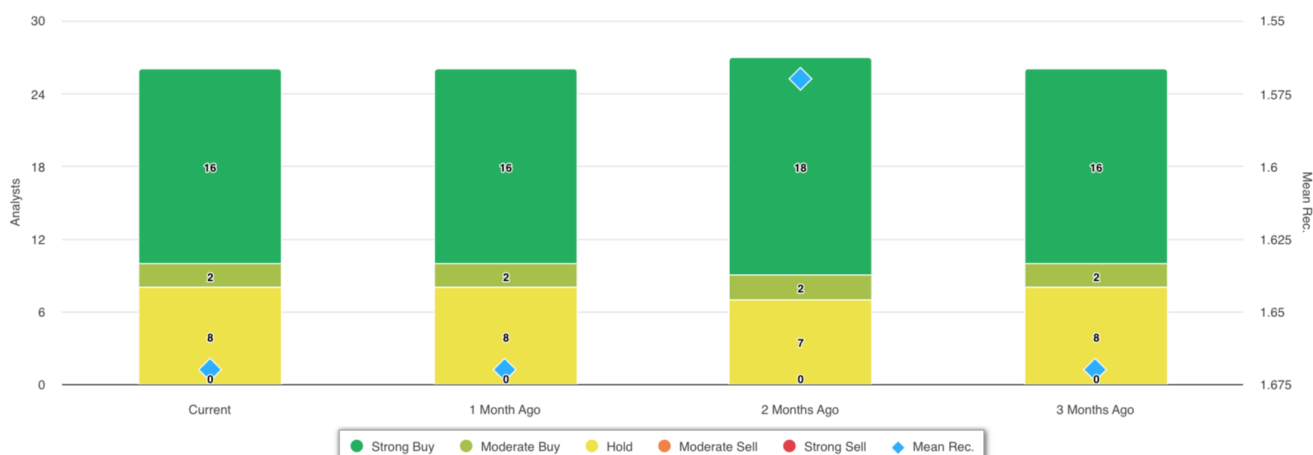
Recomendação média atual	1,67
Recomendação anterior (1 mês atrás)	1,67
Mudança na recomendação média	0,00
Número de analistas relatando	26



Recomendações de analistas



Recomendações Histórico



RECOMENDAÇÃO	ATUAL	1 MÊS ATRÁS	2 MESES ATRÁS	3 MESES ATRÁS
Compra forte	16	16	18	16
Compra moderada	2	2	2	2
Segurar	8	8	7	8
Venda moderada	0	0	0	0
Venda forte	0	0	0	0
Média Rec.	1,67	1,67	1,57	1,67

Como muitas corretoras têm sistemas de classificação diferentes, mantemos um sistema padrão com um valor numérico atribuído de 1 a 5. As classificações são uma tradução das recomendações das corretoras para a escala de recomendação, que varia de uma classificação de 1 (uma compra forte) a uma classificação de 5 (uma venda forte).



New Buy Recommendation

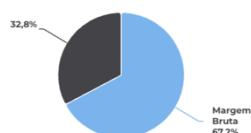
ABBVIE INC. (ABBV)

Razões-chave

Declaração de renda

Receita (LTM) (\$)	54,32b	Crescimento da receita em 3 anos	-
Receita por ação (LTM) (\$)	30,74	Crescimento da receita em 5 anos	-

Índices de lucratividade

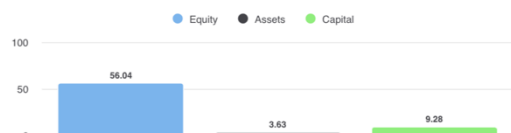


Margem Bruta	67,20%
Margem EBITDA	32,80%
Margem de lucro (cont. Op)	9,24%
Margem EBIT	17,80%
Margem de lucro antes dos impostos	17,10%
Margem de lucro (Op total)	9,15%

Índices de Liquidez

Razão Rápida	0,40	Índice de liquidez corrente	0,70
Dívida Lng Trm - Capital Total	0,91	Dívida Total sobre Patrimônio Líquido	11,78
Cobertura de juros	6,80	Índice de Alavancagem	23,80

Eficiência da Gestão



Retorno sobre o patrimônio líquido (LTM)	56,04%
Retorno sobre Ativos (LTM)	3,63%
Retorno sobre o capital (LTM)	9,28%

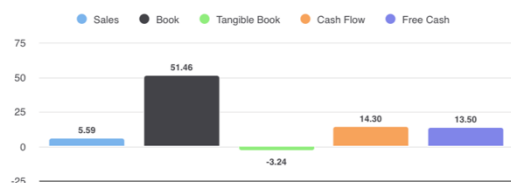
Índices de eficiência

Rotatividade de ativos	0,40	Giro de estoque	4,30
Giro de contas a receber	4,90		

Índices de avaliação

Índice P/L	61,20	P/L Alto - Últimos 5 Anos	-
Valor contábil do patrimônio líquido por ação	3,41	P/L Baixo - Últimos 5 Anos	-49,14

Preço para comparações



Preço para vendas	5,59
Preço para reservar	51,46
Preço para livro tangível	-3,24
Preço para fluxo de caixa	14h30
Preço para dinheiro grátis	13,50

Dividendos

Taxa de Dividendo Anual (\$)	6,56	Rendimento anual de dividendos	3,5672
Crescimento de dividendos 3 anos	-	Crescimento de dividendos 5 anos	-
Data Ex-Dividendo	2025-01-15	Tipo de pagamento	Dinheiro



New Buy Recommendation

ABBVIE INC. (ABBV)

Informações Anuais

Última data fiscal	2023-12-31	Último EPS Fiscal	2,73
Últimas Receitas Fiscais	54.32b	Últimos dividendos fiscais por ação	—

Informações sobre preços

52 semanas de altura	207,32	Média móvel de 200 dias	176,01
52 semanas baixo	153,58	Alfa	0,01104
Mudança de 52 semanas	15,94%	Beta	0,58454
Média móvel de 10 dias	174,09	R-Quadrado	0,18795
Média móvel de 21 dias	174,99	Desvio Padrão	0,07079
Média móvel de 50 dias	174,50	Período	60
Média móvel de 100 dias	181,98		

Preço Alvo Atual

Preço Alvo Alto	227,00
Preço-alvo médio	203,81
Preço alvo baixo	165,00
Desvio Padrão	16,59
Número de estimativas	26
Data da estimativa mais recente	31/01/25

