



New Buy Recommendation

AMAZON.COM INC. (AMZN)

perfil de companhia			
Descrição e informações de contato			
Descrição do negócio	A Amazon é uma varejista online líder e uma das agregadoras de e-commerce de maior faturamento, com US\$ 386 bilhões em vendas líquidas e aproximadamente US\$ 578 bilhões em volume bruto estimado de mercadorias físicas/digitais online em 2021. A receita relacionada ao varejo representa aproximadamente 80% do total, seguida pela computação em nuvem, armazenamento, banco de dados e outras ofertas da Amazon Web Services (10%-15%), serviços de publicidade (5%) e outros. Os segmentos internacionais constituem 25%-30% das vendas não AWS da Amazon, le...		
Endereço	410 Terry Avenue North, Seattle, WA, EUA, 98109-5210		
Telefone	+1 206 266-1000	Site	https://www.amazon.com
Fax		E-mail	amazon-ir@amazon.com
Detalhes			
CEO	Andy Jassy	Funcionários	1.525.000
Tipo de problema	Ações Ordinárias	ISOCFI	ESVUFR
Auditor	Ernst & Young LLP	Última Auditoria	—
Capitalização de mercado	2.492.793.659.666		
Classificações da indústria			
Setor	Consumidor discricionário	CIK	1018724
Grupo	Varejo - Discricionário	SIC	5961
Indústria	Varejistas on-line	NAICS	Casas de compras eletrônicas e vendas por correspondência (454110)



PREPARED BY

BCG Research Department

PUBLISHED ON

01/23/2025

New Buy Recommendation

AMAZON.COM INC. (AMZN)

Avaliação do analista

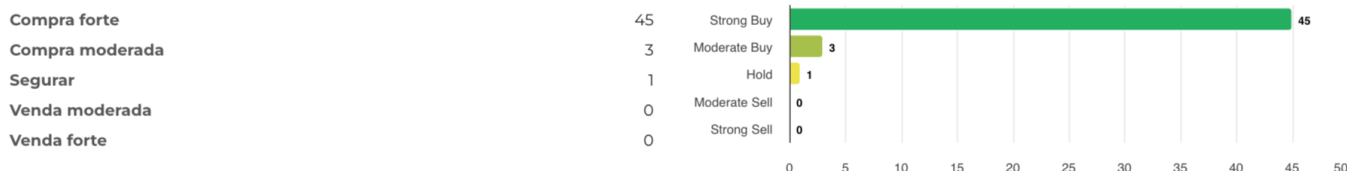
Recomendação média atual	1.10
Recomendação anterior (1 mês atrás)	1.10
Mudança na recomendação média	0,00
Número de analistas relatando	49

Compra forte

Current



Recomendações de analistas



Recomendações Histórico



RECOMENDAÇÃO	ATUAL	1 MÊS ATRÁS	2 MESES ATRÁS	3 MESES ATRÁS
Compra forte	45	45	45	45
Compra moderada	3	3	3	3
Segurar	1	1	1	1
Venda moderada	0	0	0	0
Venda forte	0	0	0	0
Média Rec.	1.10	1.10	1.10	1.10

Como muitas corretoras têm sistemas de classificação diferentes, mantemos um sistema padrão com um valor numérico atribuído de 1 a 5. As classificações são uma tradução das recomendações das corretoras para a escala de recomendação, que varia de uma classificação de 1 (uma compra forte) a uma classificação de 5 (uma venda forte).



New Buy Recommendation

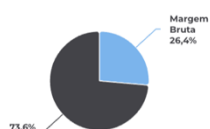
AMAZON.COM INC. (AMZN)

Razões-chave

Declaração de renda

Receita (LTM) (\$)	574,79b	Crescimento da receita em 3 anos	-
Receita por ação (LTM) (\$)	54,66	Crescimento da receita em 5 anos	-

Índices de lucratividade

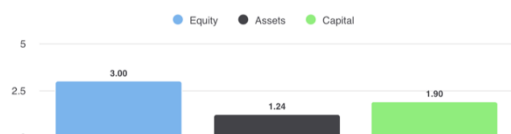


Margem Bruta	26,40%
Margem EBITDA	18,20%
Margem de lucro (cont. Op)	8,04%
Margem EBIT	10,00%
Margem de lucro antes dos impostos	5,80%
Margem de lucro (Op total)	1,07%

Índices de Liquidez

Razão Rápida	0,90	Índice de liquidez corrente	1,10
Dívida Lng Trm - Capital Total	0,17	Dívida Total sobre Patrimônio Líquido	0,21
Cobertura de juros	56,00	Índice de Alavancagem	2,30

Eficácia da Gestão



Retorno sobre o patrimônio líquido (LTM)	3,00%
Retorno sobre Ativos (LTM)	1,24%
Retorno sobre o capital (LTM)	1,90%

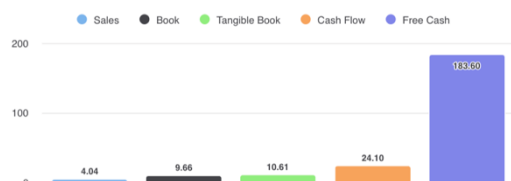
Índices de eficiência

Rotatividade de ativos	1,20	Giro de estoque	12,80
Giro de contas a receber	13,10		

Índices de avaliação

Índice PE	51,04	P/L Alto - Últimos 5 Anos	971,74
Valor contábil do patrimônio líquido por ação	24,65	P/L Baixo - Últimos 5 Anos	-129,87

Preço para comparações



Preço para vendas	4,04
Preço para reservar	9,66
Preço para livro tangível	10,61
Preço para fluxo de caixa	24,10
Preço para dinheiro grátis	183,60

Dividendos

Taxa de Dividendo Anual (\$)	-	Rendimento anual de dividendos	-
Crescimento de dividendos 3 anos	-	Crescimento de dividendos 5 anos	-
Data Ex-Dividendo		Tipo de pagamento	Estoque



New Buy Recommendation

AMAZON.COM INC. (AMZN)

Informações Anuais

Última data fiscal	2023-12-31	Último EPS Fiscal	2,95
Últimas Receitas Fiscais	574,79b	Últimos dividendos fiscais por ação	—

Informações sobre preços

52 semanas de altura	241,77	Média móvel de 200 dias	193,88
52 semanas baixo	151,61	Alfa	0,00577
Mudança de 52 semanas	47,01%	Beta	1,14541
Média móvel de 10 dias	231,66	R-Quadrado	0,40182
Média móvel de 21 dias	226,31	Desvio Padrão	0,09486
Média móvel de 50 dias	220,72	Período	60
Média móvel de 100 dias	205,29		

Preço Alvo Atual

Preço Alvo Alto	306,00
Preço-alvo médio	256,53
Preço alvo baixo	212,00
Desvio Padrão	21,48
Número de estimativas	49
Data da estimativa mais recente	29/01/25

