



New Buy Recommendation

AMGEN INC. (AMGN)

perfil de companhia			
Descrição e informações de contato			
Descrição do negócio	A Amgen é líder em terapêuticas humanas baseadas em biotecnologia, com experiência histórica em produtos de suporte para doenças renais e câncer. Os principais medicamentos incluem os estimulantes de glóbulos vermelhos Epogen e Aranesp, os estimulantes do sistema imunológico Neupogen e Neulasta, e Enbrel e Otezla para doenças inflamatórias. A Amgen lançou seu primeiro terapêutico para câncer, Vectibix, em 2006 e comercializa o medicamento de fortalecimento ósseo Prolia/Xgeva (aprovado em 2010) e Evenity (2019). A aquisição da Onyx reforçou a...		
Endereço	One Amgen Center Drive, Thousand Oaks, CA, EUA, 91320-1799		
Telefone	+1 805 447-1000	Site	https://www.amgen.com
Fax	+1 805 447-1010	E-mail	relações.com.investidor@amgen.com
Detalhes			
CEO	Robert A. Bradway	Funcionários	26.700
Tipo de problema	Ações Ordinárias	ISOCFI	ESVUFR
Auditor	Ernst & Young LLP	Última Auditoria	—
Capitalização de mercado	152.670.043.986		
Classificações da indústria			
Setor	Assistência médica	CIK	318154
Grupo	Produtos farmacêuticos	SIC	2836
Indústria	Fabricantes Farmacêuticos - Geral	NAICS	Fabricação de produtos biológicos (exceto diagnósticos) (325414)



PREPARED BY

BCG Research Department

PUBLISHED ON

01/23/2025

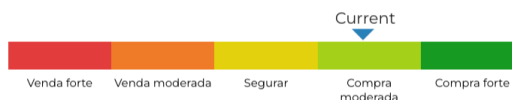
New Buy Recommendation

AMGEN INC. (AMGN)

Avaliação do analista

Recomendação média atual	2.20
Recomendação anterior (1 mês atrás)	2.20
Mudança na recomendação média	0,00
Número de analistas relatando	30

Compra moderada



Recomendações de analistas



Recomendações Histórico



RECOMENDAÇÃO	ATUAL	1 MÊS ATRÁS	2 MESES ATRÁS	3 MESES ATRÁS
Compra forte	14	14	14	14
Compra moderada	1	1	1	1
Segurar	12	12	13	12
Venda moderada	1	1	0	0
Venda forte	2	2	2	2
Média Rec.	2.20	2.20	2.17	2.14

Como muitas corretoras têm sistemas de classificação diferentes, mantemos um sistema padrão com um valor numérico atribuído de 1 a 5. As classificações são uma tradução das recomendações das corretoras para a escala de recomendação, que varia de uma classificação de 1 (uma compra forte) a uma classificação de 5 (uma venda forte).



New Buy Recommendation

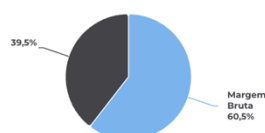
AMGEN INC. (AMGN)

Razões-chave

Declaração de renda

Receita (LTM) (\$)	28.19b	Crescimento da receita em 3 anos	-
Receita por ação (LTM) (\$)	52,44	Crescimento da receita em 5 anos	-

Índices de lucratividade

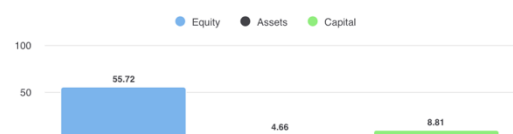


Margem Bruta	60,50%
Margem EBITDA	41,40%
Margem de lucro (cont. Op)	13,00%
Margem EBIT	24,30%
Margem de lucro antes dos impostos	19,70%
Margem de lucro (Op total)	13,00%

Índices de Liquidez

Razão Rápida	0,80	Índice de liquidez corrente	1,30
Dívida Lng Trm - Capital Total	0,88	Dívida Total sobre Patrimônio Líquido	8,02
Cobertura de juros	4,20	Índice de Alavancagem	12,10

Eficácia da Gestão



Retorno sobre o patrimônio líquido (LTM)	55,72%
Retorno sobre Ativos (LTM)	4,66%
Retorno sobre o capital (LTM)	8,81%

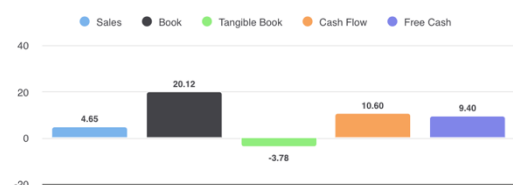
Índices de eficiência

Rotatividade de ativos	0,40	Giro de estoque	2,10
Giro de contas a receber	4,80		

Índices de avaliação

Índice PE	36,07	P/L Alto - Últimos 5 Anos	63,32
Valor contábil do patrimônio líquido por ação	14h00	P/L Baixo - Últimos 5 Anos	-394,62

Preço para comparações



Preço para vendas	4,65
Preço para reservar	20,12
Preço para livro tangível	-3,78
Preço para fluxo de caixa	10,60
Preço para dinheiro grátis	9h40

Dividendos

Taxa de Dividendo Anual (\$)	9,52	Rendimento anual de dividendos	3,3519
Crescimento de dividendos 3 anos	-	Crescimento de dividendos 5 anos	-
Data Ex-Dividendo	2025-02-14	Tipo de pagamento	Dinheiro



New Buy Recommendation

AMGEN INC. (AMGN)

Informações Anuais

Última data fiscal	2023-12-31	Último EPS Fiscal	12,56
Últimas Receitas Fiscais	28.19b	Últimos dividendos fiscais por ação	—

Informações sobre preços

52 semanas de altura	346,85	Média móvel de 200 dias	301,29
52 semanas baixo	253,30	Alfa	-0,00011
Mudança de 52 semanas	-7,00%	Beta	0,56514
Média móvel de 10 dias	277,20	R-Quadrado	0,17157
Média móvel de 21 dias	269,80	Desvio Padrão	0,07163
Média móvel de 50 dias	272,77	Período	60
Média móvel de 100 dias	295,90		

Preço Alvo Atual

Preço Alvo Alto	405,00
Preço-alvo médio	320,69
Preço alvo baixo	195,00
Desvio Padrão	55,86
Número de estimativas	26
Data da estimativa mais recente	29/01/25

