



New Buy Recommendation

ASML HOLDING NV (ASML)

perfil de companhia			
Descrição e informações de contato			
Descrição do negócio	A ASML Holding NV foi fundada em 1984 e sediada na Holanda, a ASML é líder em sistemas de fotolitografia usados na fabricação de semicondutores. A fotolitografia é o processo no qual uma fonte de luz é usada para expor padrões de circuito de uma fotomáscara em um wafer semicondutor. Os últimos avanços tecnológicos neste segmento permitem que os fabricantes de chips aumentem continuamente o número de transistores na mesma área de silício, com a litografia representando historicamente um portil...		
Endereço	De Run 6501, Veldhoven, NB, NL, 5504 DR		
Telefone	+31 402683000	Site	https://www.asml.com
Fax		E-mail	
Detalhes			
CEO	Cristóvão Fouquet	Funcionários	42.416
Tipo de problema	Recibos de Depósito Americanos (ADRs)	ISOCFI	EDSXFR
Auditor	KPMG Contadores NV	Última Auditoria	—
Capitalização de mercado	290.860.612.552		
Classificações da indústria			
Setor	Tecnologia	CIK	937966
Grupo	Semicondutores e Equipamentos	SIC	3559
Indústria	Peças e equipamentos de semicondutores	NAICS	Fabricação de caldeiras de energia e trocadores de calor (332410)



PREPARED BY

BCG Research Department

PUBLISHED ON

01/23/2025

New Buy Recommendation

ASML HOLDING NV (ASML)

Avaliação do analista

Recomendação média atual	1,43
Recomendação anterior (1 mês atrás)	1,52
Mudança na recomendação média	-0,09
Número de analistas relatando	23

Compra forte

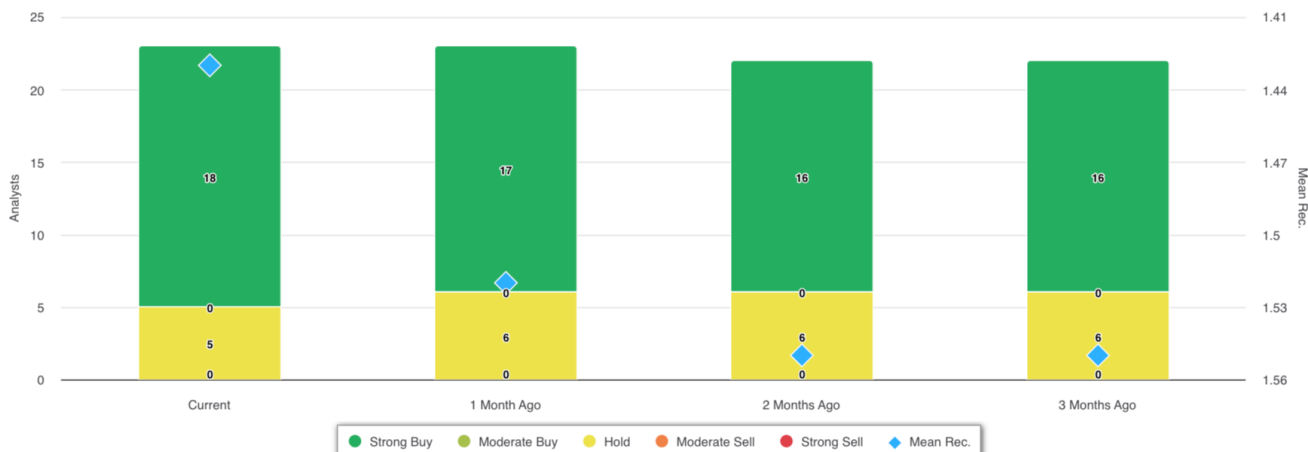
Current



Recomendações de analistas



Recomendações Histórico



RECOMENDAÇÃO	ATUAL	1 MÊS ATRÁS	2 MESES ATRÁS	3 MESES ATRÁS
Compra forte	18	17	16	16
Compra moderada	0	0	0	0
Segurar	5	6	6	6
Venda moderada	0	0	0	0
Venda forte	0	0	0	0
Média Rec.	1,43	1,52	1,55	1,55

Como muitas corretoras têm sistemas de classificação diferentes, mantemos um sistema padrão com um valor numérico atribuído de 1 a 5. As classificações são uma tradução das recomendações das corretoras para a escala de recomendação, que varia de uma classificação de 1 (uma compra forte) a uma classificação de 5 (uma venda forte).



New Buy Recommendation


ASML HOLDING NV (ASML)

Razões-chave

Declaração de renda

Receita (LTM) (\$)	2756b	Crescimento da receita em 3 anos	-100,00
Receita por ação (LTM) (\$)	70,05	Crescimento da receita em 5 anos	-100,00

Índices de lucratividade

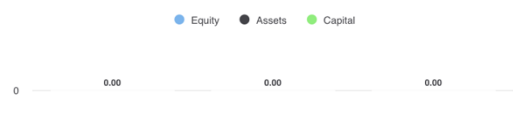


Margem Bruta	-
Margem EBITDA	-
Margem de lucro (cont. Op)	-
Margem EBIT	-
Margem de lucro antes dos impostos	27,30%
Margem de lucro (Op total)	-

Índices de Liquidez

Razão Rápida	-	Índice de liquidez corrente	-
Dívida Lng Trm - Capital Total	0,41	Dívida Total sobre Patrimônio Líquido	-
Cobertura de juros	-	Índice de Alavancagem	3,00

Eficácia da Gestão



Retorno sobre o patrimônio líquido (LTM)	-
Retorno sobre Ativos (LTM)	-
Retorno sobre o capital (LTM)	-

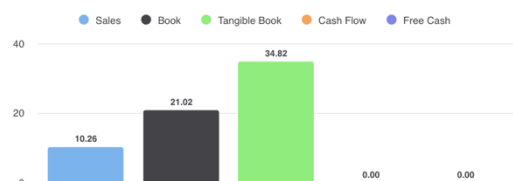
Índices de eficiência

Rotatividade de ativos	-	Giro de estoque	-
Giro de contas a receber	-		

Índices de avaliação

Índice P/L	36,14	P/L Alto - Últimos 5 Anos	172,77
Valor contábil do patrimônio líquido por ação	34,19	P/L Baixo - Últimos 5 Anos	28,52

Preço para comparações



Preço para vendas	10,26
Preço para reservar	21,02
Preço para livro tangível	34,82
Preço para fluxo de caixa	-
Preço para dinheiro grátis	-

Dividendos

Taxa de Dividendo Anual (\$)	5,3907	Rendimento anual de dividendos	0,7292
Crescimento de dividendos 3 anos	-100,00	Crescimento de dividendos 5 anos	-100,00
Data Ex-Dividendo	2025-02-10	Tipo de pagamento	Dinheiro



New Buy Recommendation

ASML HOLDING NV (ASML)

Informações Anuais

Última data fiscal	2023-12-31	Último EPS Fiscal	19,91
Últimas Receitas Fiscais	27.56b	Últimos dividendos fiscais por ação	0,00

Informações sobre preços

52 semanas de altura	1110,09	Média móvel de 200 dias	835,50
52 semanas baixo	645,45	Alfa	0,00369
Mudança de 52 semanas	-14,26%	Beta	1,47415
Média móvel de 10 dias	732,70	R-Quadrado	0,52437
Média móvel de 21 dias	732,58	Desvio Padrão	0,10688
Média móvel de 50 dias	714,32	Período	60
Média móvel de 100 dias	734,39		

Preço Alvo Atual

Preço Alvo Alto	1.148,00
Preço-alvo médio	932,00
Preço alvo baixo	825,00
Desvio Padrão	112,66
Número de estimativas	9
Data da estimativa mais recente	29/01/25

