



New Buy Recommendation

Alibaba Group Holding LTD (BABA)

نبذة عن الشركة			
الوصف ومعلومات الاتصال			
وصف العمل	على بابا هي أكبر شركة تجارة عبر الإنترنت والهاتف المحمول في العالم من حيث حجم المبيعات الإجمالي (7.5 تريليون يوان صيني للسنة المالية المنتهية في مارس 2021). وهي تدير الأسواق عبر الإنترنت في الصين، بما في ذلك تايباو (من المستهلك إلى المستهلك) وتي مول (من الشركة إلى المستهلك). تشكل قسم تجارة التجزئة في الصين التابع لشركة علي بابا 63% من الإيرادات في الربع الثالث من سبتمبر 2021... تشمل مصادر الإيرادات الإضافية تجارة الجملة في الصين (2%)، وأسواق التجزئة/الجملة الدولية (2/65%)، و...		
عنوان	شارع مالتسون، خليج كوزواي، الطابق 26، برج واحد، تايهز سكوير، هانغتشو، الصين، 311121		
الهاتف	+86 57185022088	موقع إلكتروني	https://www.alibabagroup.com
فاكس	+86 57185269066	بريد إلكتروني	
تفاصيل			
المدير التنفيذي	إيدي يونجمينج وو	موظفين	204,891
نوع الشركة	إيصالات الإيداع الأمريكية (ADR)	المنظمة الدولية للمحامين	إيدسكفر
مراجع الحسابات	برايس ووتر هاوس كوبرز	التدقيق الأخير	—
القيمة السوقية	230,369,295,361		
تصنيفات الصناعة			
قطاع	السلع الاستهلاكية التقديرية	سبك	1577552
مجموعة	التجزئة - تقديرية	التصنيف الصناعي القياسي	7389
صناعة	تجار التجزئة عبر الإنترنت	تصنيف أمريكا الشمالية للصناعات التحويلية	تصنيع البثق (312230)



PREPARED BY

BCG Research Department

PUBLISHED ON

01/23/2025

New Buy Recommendation

Alibaba Group Holding LTD (BABA)

تقييم المحلل

متوسط التوصية الحالية
التوصية السابقة (منذ شهر واحد)
التغير في متوسط التوصية
عدد المحللين الذين قدموا التقارير

1.21
1.21
0.00
19

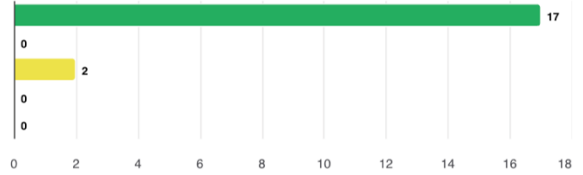


توصيات المحللين

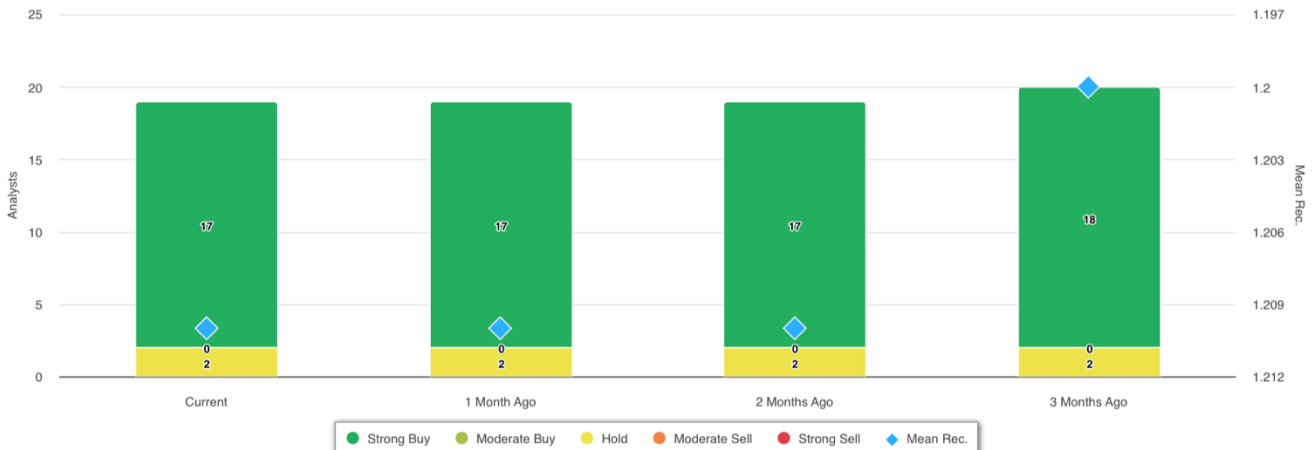
شراء قوي
شراء معتدل
يمسك
بيع معتدل
بيع قوي

17
0
2
0
0

Strong Buy
Moderate Buy
Hold
Moderate Sell
Strong Sell



تاريخ التوصيات



توصية	حاضر	منذ شهر واحد	منذ شهرين	منذ 3 أشهر
شراء قوي	17	17	17	18
شراء معتدل	0	0	0	0
يمسك	2	2	2	2
بيع معتدل	0	0	0	0
بيع قوي	0	0	0	0
متوسط التسجيل	1.21	1.21	1.21	1.20

نظرًا لأن العديد من الوسطاء لديهم أنظمة تصنيف مختلفة، فإننا نحافظ على نظام قياسي بقيمة رقمية معينة من 1 إلى 5. التصنيفات هي ترجمة لتوصيات الوسطاء إلى مقياس التوصيات، والذي يتراوح من تصنيف 1 (شراء قوي) إلى تصنيف 5 (بيع قوي).



New Buy Recommendation

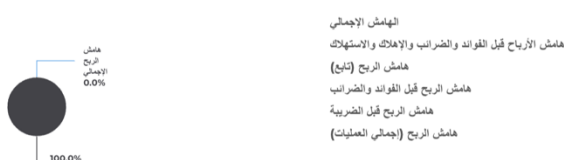
Alibaba Group Holding LTD (BABA)

النسب الرئيسية

بيان الدخل

الإيرادات (LTM) (\$)	ب941.17	نمو الإيرادات خلال 3 سنوات	-100.00
الإيرادات لكل سهم (LTM) (\$)	395.15	نمو الإيرادات خلال 5 سنوات	-100.00

نسب الربحية



نسب المصولة

نسبة سريعة	-	النسبة الحالية	-
ديون معجلة الفقد الطبيعي الممثل - إجمالي رأس المال	0.15	إجمالي الدين إلى حقوق الملكية	-
تغطية الفائدة	-	نسبة الرفع المالي	1.80

فعالية الإدارة

Equity	Assets	Capital	العائد على حقوق الملكية (LTM)	-
0	0.00	0.00	العائد على الأصول (LTM)	-
0	0.00	0.00	العائد على رأس المال (LTM)	-

نسب الكفاءة

معدل دوران الأصول	-	معدل دوران المخزون	-
حجم التداول المستحق	-		-

نسب التقييم

نسبة السعر إلى العائد	22.54	أعلى نسبة سعر إلى ربحية - السنوات الخمس الماضية	54.78
القيمة الدفترية لحقوق الملكية لكل سهم	418.70	أدنى نسبة سعر إلى ربحية - السنوات الخمس الماضية	-62.40

السعر للمقارنات

Sales	Book	Tangible Book	Cash Flow	Free Cash	السعر إلى المبيعات	1.78
1.78	1.68	2.70	0.00	0.00	سعر الحجز	1.68
					سعر الكتاب الملموس	2.70
					نسبة السعر إلى التدفق النقدي	-
					السعر للحصول على النقد الحر	-

أرباح الأسهم

معدل العائد السنوي (\$)	1.00	العائد السنوي للأرباح	1.0339
نمو الأرباح لمدة 3 سنوات	-	نمو الأرباح لمدة 5 سنوات	-
تاريخ استحقاق الأرباح	2024-06-13	نوع الدفع	-



New Buy Recommendation

Alibaba Group Holding LTD (BABA)

المعلومات السنوية

أحدث تاريخ مالي	2024-03-31	أحدث أرباح السهم المالية	31.61
أحدث الإيرادات المالية	941.17 ب	أحدث توزيعات الأرباح المالية لكل سهم	0.00

معلومات عن الأسعار

أسبوعاً مرتفعاً 52	117.82	المتوسط المتحرك لـ 200 يوم	84.66
أسبوعاً منخفضاً 52	68.36	أنفا	-0.01043
أسبوعاً من التغيير 52	34.29%	بيتا	0.29933
المتوسط المتحرك لـ 10 أيام	87.98	المربح-R	0.01562
المتوسط المتحرك لـ 21 يوماً	85.75	الانحراف المعياري	0.12573
المتوسط المتحرك لـ 50 يوماً	86.26	فترة	60
المتوسط المتحرك لـ 100 يوم	92.07		

سعر الهدف الحالي

سعر الهدف المرتفع	145.00
متوسط سعر الهدف	121.05
سعر الهدف المنخفض	85.00
الانحراف المعياري	15.54
عدد التقديرات	19
تاريخ التقدير الأخير	21/01/25

