



New Buy Recommendation

Alibaba Group Holding LTD (BABA)

Profil de l'entreprise			
Description et coordonnées			
Description de l'entreprise	Alibaba est la plus grande entreprise de commerce en ligne et mobile au monde en termes de volume brut de marchandises (7,5 billions de CNY pour l'exercice clos en mars 2021). Elle exploite les marchés en ligne chinois, notamment Taobao (consommateur à consommateur) et Tmall (entreprise à consommateur). La division de commerce de détail en Chine d'Alibaba a représenté 63 % du chiffre d'affaires au cours du trimestre de septembre 2021. Les autres sources de revenus comprennent le commerce de gros en Chine (2 %), les marchés internationaux de détail/gros (5 %/2 %), les...		
Adresse	1 Matheson Street, Causeway Bay, 26e étage, Tour 1, Times Square, Hangzhou, CN, 311121		
Téléphone	+86 57185022088	Site web	https://www.alibabagroup.com
Fax	+86 57185269066	E-mail	
Détails			
PDG	Eddie Yongming Wu	Employés	204 891
Type de problème	Certificats de dépôt américains (ADR)	ISOCFI	EDSXFR
Auditeur	PricewaterhouseCoopers LLP	Dernier audit	—
Capitalisation boursière	230 369 295 361		
Classifications industrielles			
Secteur	Biens de consommation discrétionnaires	CIK	1577552
Groupe	Vente au détail – Discrétionnaire	SIC	7389
Industrie	Détaillants en ligne	SCIAN	Fabrication de tabac (312230)



PREPARED BY

BCG Research Department

PUBLISHED ON

01/23/2025

New Buy Recommendation

Alibaba Group Holding LTD (BABA)

Notation des analystes

Recommandation moyenne actuelle
Recommandation précédente (il y a 1 mois)
Changement de recommandation moyenne
Nombre d'analystes déclarants

1.21
1.21
0,00
19

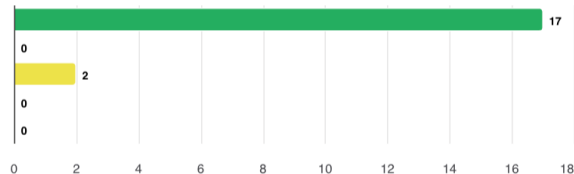


Recommandations des analystes

Achat fort
Achat modéré
Prise
Vente modérée
Vente forte

17
0
2
0
0

Strong Buy
Moderate Buy
Hold
Moderate Sell
Strong Sell



Recommandations Historique



RECOMMANDATION	ACTUEL	IL Y A 1 MOIS	IL Y A 2 MOIS	IL Y A 3 MOIS
Achat fort	17	17	17	18
Achat modéré	0	0	0	0
Prise	2	2	2	2
Vente modérée	0	0	0	0
Vente forte	0	0	0	0
Moyenne Rec.	1.21	1.21	1.21	1.20

Étant donné que de nombreux courtiers ont des systèmes de notation différents, nous maintenons un système standard avec une valeur numérique attribuée de 1 à 5. Les notes sont une traduction des recommandations des courtiers sur l'échelle de recommandation, qui va d'une note de 1 (un achat fort) à une note de 5 (une vente forte).



New Buy Recommendation

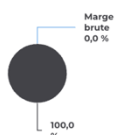
Alibaba Group Holding LTD (BABA)

Ratios clés

Compte de résultat

Chiffre d'affaires (DDM) (\$)	941,17b	Croissance des revenus sur 3 ans	-100,00
Chiffre d'affaires par action (LTM) (\$)	395,15	Croissance des revenus sur 5 ans	-100,00

Ratios de rentabilité

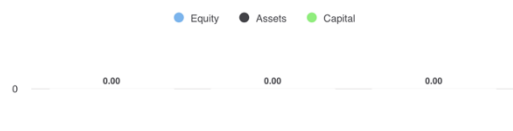


Marge brute	-
Marge EBITDA	-
Marge bénéficiaire (suite)	-
Marge EBIT	-
Marge bénéficiaire avant impôts	18,60%
Marge bénéficiaire (total des opérations)	-

Ratios de liquidité

Ratio rapide	-	Ratio actuel	-
Dette du GNL - Capital total	0,15	Total de la dette par rapport aux capitaux propres	-
Couverture des intérêts	-	Ratio de levier financier	1,80

Efficacité de la gestion



Rendement des capitaux propres (LTM)	-
Rendement des actifs (LTM)	-
Rendement du capital investi (LTM)	-

Taux d'efficacité

Rotation des actifs	-	Rotation des stocks	-
Chiffre d'affaires des créances	-		

Ratios d'évaluation

Ratio C/B	22,54	Ratio cours-bénéfice élevé - 5 dernières années	54,78
Valeur comptable des capitaux propres par action	418,70	Ratio cours-bénéfice le plus bas - 5 dernières années	-62,40

Prix à comparer



Prix de vente	1,78
Prix pour réserver	1,68
Prix au livre tangible	2,70
Prix par rapport aux flux de trésorerie	-
Prix en espèces disponibles	-

Dividendes

Taux de dividende annuel (\$)	1,00	Rendement annuel des dividendes	1,0339
Croissance des dividendes sur 3 ans	-	Croissance des dividendes sur 5 ans	-
Date ex-dividende	13/06/2024	Type de paiement	



New Buy Recommendation

Alibaba Group Holding LTD (BABA)

Informations annuelles

Dernière date fiscale	31/03/2024	Dernier EPS de l'exercice	31,61
Dernières recettes fiscales	941.17b	Derniers dividendes fiscaux par action	0,00

Informations sur les prix

52 semaines de haut niveau	117,82	Moyenne mobile sur 200 jours	84,66
52 semaines de faible intensité	68,36	Alpha	-0,01043
Changement de 52 semaines	34,29%	Bêta	0,29933
Moyenne mobile sur 10 jours	87,98	R-carré	0,01562
Moyenne mobile sur 21 jours	85,75	Écart type	0,12573
Moyenne mobile sur 50 jours	86,26	Période	60
Moyenne mobile sur 100 jours	92,07		

Prix cible actuel

Objectif de prix élevé	145,00
Prix cible moyen	121,05
Prix cible bas	85,00
Écart type	15,54
Nombre d'estimations	19
Date de l'estimation la plus récente	21/01/25

