



# New Buy Recommendation

## Archer Daniels Midland Co. (ADM)

Profil de l'entreprise			
Description et coordonnées			
Description de l'entreprise	Archer-Daniels Midland est un important transformateur d'oléagineux, de maïs, de blé et d'autres produits agricoles. En outre, l'entreprise possède un vaste réseau d'actifs logistiques pour stocker et transporter les récoltes dans le monde entier. ADM gère également une activité de nutrition qui se concentre sur les ingrédients destinés à la fois aux humains et aux animaux.		
Adresse	77 West Wacker Drive, Suite 4600, Chicago, IL, États-Unis, 60601		
Téléphone	+1 312 634-8100	Site web	<a href="https://www.adm.com">https://www.adm.com</a>
Fax	+1 302 655-5049	E-mail	<a href="mailto:investorrelations@adm.com">investorrelations@adm.com</a>
Détails			
PDG	Juan R. Luciano	Employés	41 802
Type de problème	Actions ordinaires	ISOCFI	ESVUFR
Auditeur	Ernst & Young S.E.N.C.R.L.	Dernier audit	—
Capitalisation boursière	24 721 041 643		
Classifications industrielles			
Secteur	Biens de consommation de base	CIK	7084
Groupe	Produits de consommation – Alimentation	SIC	2070
Industrie	Produits alimentaires agricoles	SCIAN	Raffinage et mélange de graisses et d'huiles (311225)



PREPARED BY

BCG Research Department

PUBLISHED ON

01/23/2025

# New Buy Recommendation

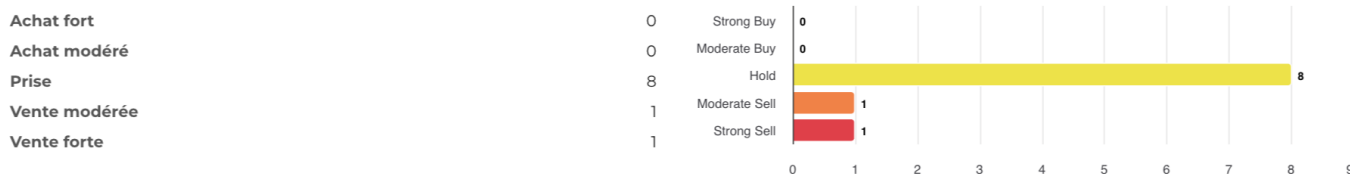
## Archer Daniels Midland Co. (ADM)

### Notation des analystes

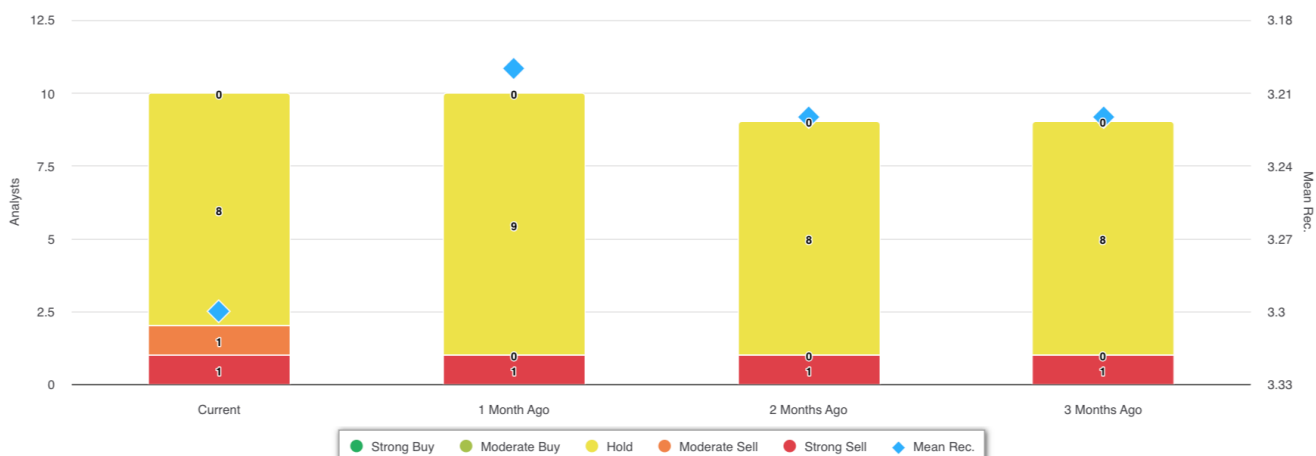
Recommandation moyenne actuelle 3.30  
Recommandation précédente (il y a 1 mois) 3.20  
Changement de recommandation moyenne 0,10  
Nombre d'analystes déclarants 10



### Recommandations des analystes



### Recommandations Historique



RECOMMANDATION	ACTUEL	IL Y A 1 MOIS	IL Y A 2 MOIS	IL Y A 3 MOIS
Achat fort	0	0	0	0
Achat modéré	0	0	0	0
Prise	8	9	8	8
Vente modérée	1	0	0	0
Vente forte	1	1	1	1
Moyenne Rec.	3.30	3.20	3.22	3.22

Étant donné que de nombreux courtiers ont des systèmes de notation différents, nous maintenons un système standard avec une valeur numérique attribuée de 1 à 5. Les notes sont une traduction des recommandations des courtiers sur l'échelle de recommandation, qui va d'une note de 1 (un achat fort) à une note de 5 (une vente forte).



# New Buy Recommendation

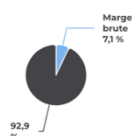
## Archer Daniels Midland Co. (ADM)

### Ratios clés

#### Compte de résultat

Chiffre d'affaires (DDM) (\$)	93,94b	Croissance des revenus sur 3 ans	2,78
Chiffre d'affaires par action (LTM) (\$)	196,30	Croissance des revenus sur 5 ans	6,24

#### Ratios de rentabilité

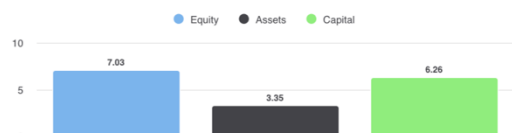


Marge brute	7,10%
Marge EBITDA	4,60%
Marge bénéficiaire (suite)	1,90%
Marge EBIT	3,30%
Marge bénéficiaire avant impôts	4,00%
Marge bénéficiaire (total des opérations)	2,07%

#### Ratios de liquidité

Ratio rapide	0,20	Ratio actuel	1,40
Dette du GNL - Capital total	0,28	Total de la dette par rapport aux capitaux propres	0,52
Couverture des intérêts	5,80	Ratio de levier financier	2,40

#### Efficacité de la gestion



Rendement des capitaux propres (LTM)	7,03%
Rendement des actifs (LTM)	3,35%
Rendement du capital investi (LTM)	6,26%

#### Taux d'efficacité

Rotation des actifs	1,60	Rotation des stocks	7,40
Chiffre d'affaires des créances	21,20		

#### Ratios d'évaluation

Ratio C/B	14h45	Ratio cours-bénéfice élevé - 5 dernières années	336,24
Valeur comptable des capitaux propres par action	45,92	Ratio cours-bénéfice le plus bas - 5 dernières années	8h45

#### Prix à comparer



Prix de vente	0,28
Prix pour réserver	1,10
Prix au livre tangible	1,62
Prix par rapport aux flux de trésorerie	4,70
Prix en espèces disponibles	6,40

#### Dividendes

Taux de dividende annuel (\$)	2,00	Rendement annuel des dividendes	3,8715
Croissance des dividendes sur 3 ans	9,88	Croissance des dividendes sur 5 ans	7,00
Date ex-dividende	21/11/2024	Type de paiement	Espèces



# New Buy Recommendation

## Archer Daniels Midland Co. (ADM)

### Informations annuelles

Dernière date fiscale	31/12/2023	Dernier EPS de l'exercice	6.44
Dernières recettes fiscales	93,94b	Derniers dividendes fiscaux par action	0,50

### Informations sur les prix

52 semaines de haut niveau	66.08	Moyenne mobile sur 200 jours	57.14
52 semaines de faible intensité	48,40	Alpha	-0,00132
Changement de 52 semaines	-2,58%	Bêta	0,72567
Moyenne mobile sur 10 jours	51.08	R-carré	0,21984
Moyenne mobile sur 21 jours	50,74	Écart type	0,08125
Moyenne mobile sur 50 jours	51,60	Période	60
Moyenne mobile sur 100 jours	54,29		

### Prix cible actuel

Objectif de prix élevé	64,00
Prix cible moyen	54,33
Prix cible bas	50,00
Écart type	4,27
Nombre d'estimations	9
Date de l'estimation la plus récente	27/01/25

