



New Buy Recommendation

BANK OF NEW YORK MELLON COMPANY (BK)

perfil de companhia			
Descrição e informações de contato			
Descrição do negócio	O BNY Mellon é uma empresa global de investimentos envolvida na gestão e manutenção de ativos financeiros durante todo o ciclo de vida do investimento. O banco fornece serviços financeiros para instituições, corporações e investidores individuais e fornece serviços de gestão e investimento em 35 países e mais de 100 mercados. O BNY Mellon é o maior banco de custódia global do mundo, com cerca de US\$ 41,1 trilhões sob custódia e administração (em 31 de dezembro de 2020), e pode atuar como um único ponto...		
Endereço	240 Greenwich Street, Nova York, NY, EUA, 10286		
Telefone	+1 212 495-1784	Site	https://www.bnymellon.com
Fax		E-mail	relações.com.investidores@bnymellon.com
Detalhes			
CEO	Robin Vicente	Funcionários	53.400
Tipo de problema	Ações Ordinárias	ISOCFI	ESVUFR
Auditor	KPMG LLP	Última Auditoria	—
Capitalização de mercado	62.477.840.037		
Classificações da indústria			
Setor	Financiar	CIK	1390777
Grupo	Serviços de Gestão de Ativos	SIC	6022
Indústria	Serviços de Gestão de Ativos	NAICS	Banca Comercial (522110)



PREPARED BY

BCG Research Department

PUBLISHED ON

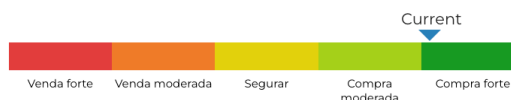
01/23/2025

New Buy Recommendation

BANK OF NEW YORK MELLON COMPANY (BK)

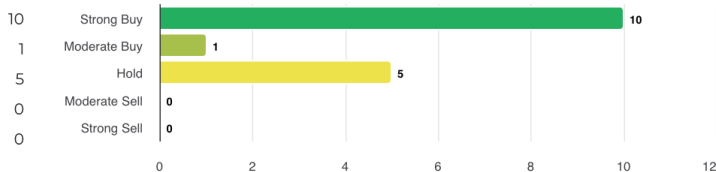
Avaliação do analista

Recomendação média atual	1,69
Recomendação anterior (1 mês atrás)	1,60
Mudança na recomendação média	0,09
Número de analistas relatando	16

Compra forte

Recomendações de analistas

Compra forte
Compra moderada
Segurar
Venda moderada
Venda forte



Recomendações Histórico



RECOMENDAÇÃO	ATUAL	1 MÊS ATRÁS	2 MESES ATRÁS	3 MESES ATRÁS
Compra forte	10	10	9	9
Compra moderada	1	1	1	1
Segurar	5	4	5	5
Venda moderada	0	0	0	0
Venda forte	0	0	0	0
Média Rec.	1,69	1,60	1,73	1,73

Como muitas corretoras têm sistemas de classificação diferentes, mantemos um sistema padrão com um valor numérico atribuído de 1 a 5. As classificações são uma tradução das recomendações das corretoras para a escala de recomendação, que varia de uma classificação de 1 (uma compra forte) a uma classificação de 5 (uma venda forte).



New Buy Recommendation

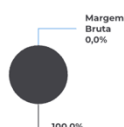
BANK OF NEW YORK MELLON COMPANY (BK)

Razões-chave

Declaração de renda

Receita (LTM) (\$)	17,50b	Crescimento da receita em 3 anos	-
Receita por ação (LTM) (\$)	24,07	Crescimento da receita em 5 anos	-

Índices de lucratividade

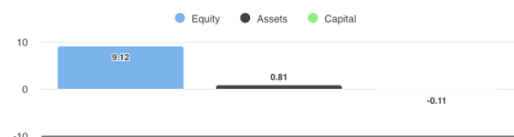


Margem Bruta	-
Margem EBITDA	-
Margem de lucro (cont. Op)	18,47%
Margem EBIT	-11,20%
Margem de lucro antes dos impostos	34,80%
Margem de lucro (Op total)	18,75%

Índices de Liquidez

Razão Rápida	-	Índice de liquidez corrente	-
Dívida Lng Trm - Capital Total	0,44	Dívida Total sobre Patrimônio Líquido	0,90
Cobertura de juros	-	Índice de Alavancagem	11h40

Eficácia da Gestão



Retorno sobre o patrimônio líquido (LTM)	9,12%
Retorno sobre Ativos (LTM)	0,81%
Retorno sobre o capital (LTM)	-0,11%

Índices de eficiência

Rotatividade de ativos	-	Ciro de estoque	-
Giro de contas a receber	3,50		

Índices de avaliação

Índice P/L	19h35	P/L Alto - Últimos 5 Anos	67,01
Valor contábil do patrimônio líquido por ação	51,78	P/L Baixo - Últimos 5 Anos	5,56

Preço para comparações



Preço para vendas	3,52
Preço para reservar	1,67
Preço para livro tangível	3,40
Preço para fluxo de caixa	-50,40
Preço para dinheiro grátis	18h40

Dividendos

Taxa de Dividendo Anual (\$)	1,88	Rendimento anual de dividendos	2,1878
Crescimento de dividendos 3 anos	-	Crescimento de dividendos 5 anos	-
Data Ex-Dividendo	2025-01-27	Tipo de pagamento	Dinheiro



New Buy Recommendation

BANK OF NEW YORK MELLON COMPANY (BK)

Informações Anuais

Última data fiscal	2023-12-31	Último EPS Fiscal	3,89
Últimas Receitas Fiscais	17,50b	Últimos dividendos fiscais por ação	—

Informações sobre preços

52 semanas de altura	87,70	Média móvel de 200 dias	68,30
52 semanas baixo	52,64	Alfa	0,00031
Mudança de 52 semanas	59,09%	Beta	1,08407
Média móvel de 10 dias	85,15	R-Quadrado	0,53514
Média móvel de 21 dias	81,12	Desvio Padrão	0,0778
Média móvel de 50 dias	79,79	Período	60
Média móvel de 100 dias	76,56		

Preço Alvo Atual

Preço Alvo Alto	104,00
Preço-alvo médio	91,57
Preço alvo baixo	81,50
Desvio Padrão	6,80
Número de estimativas	15
Data da estimativa mais recente	31/01/25

