



New Buy Recommendation

Baker Hughes Co. (BKR)

perfil de companhia			
Descrição e informações de contato			
Descrição do negócio	A Baker Hughes é líder global em serviços de campos petrolíferos e equipamentos para campos petrolíferos, com presenças particularmente fortes nos mercados de elevação artificial, produtos químicos especiais e completações. A outra metade de seus negócios se concentra em geração de energia industrial, soluções de processo e gerenciamento de ativos industriais, com alta exposição ao mercado de gás natural líquido especificamente, bem como mercados industriais finais mais amplos.		
Endereço	17021 Aldine Westfield Road, Houston, TX, EUA, 77073-5101		
Telefone	+1 713 439-8600	Site	Português: https://www.bakerhughes.com
Fax		E-mail	investidor.relations@bakerhughes.com
Detalhes			
CEO	Lorenzo Simonelli	Funcionários	58.000
Tipo de problema	Ações Ordinárias	ISOCFI	ESVUFR
Auditor	KPMG LLP	Última Auditoria	Opinião sem ressalvas
Capitalização de mercado	42.618.876.593		
Classificações da indústria			
Setor	Energia	CIK	1701605
Grupo	Combustíveis fósseis	SIC	3533
Indústria	Equipamentos e serviços de petróleo e gás	NAICS	Fabricação de máquinas e equipamentos para campos de petróleo e gás (333132)



PREPARED BY

BCG Research Department

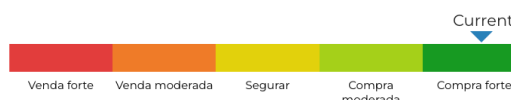
PUBLISHED ON

01/23/2025

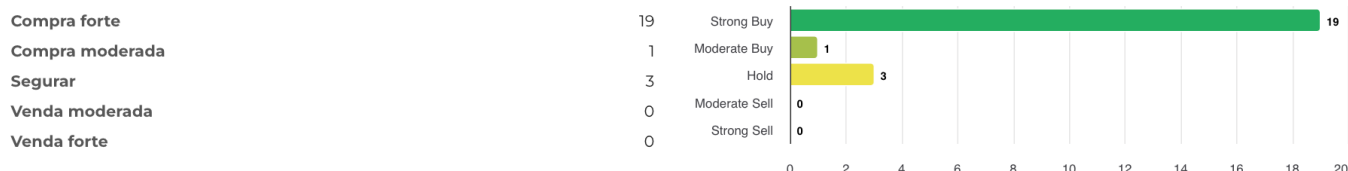
New Buy Recommendation Baker Hughes Co. (BKR)

Avaliação do analista

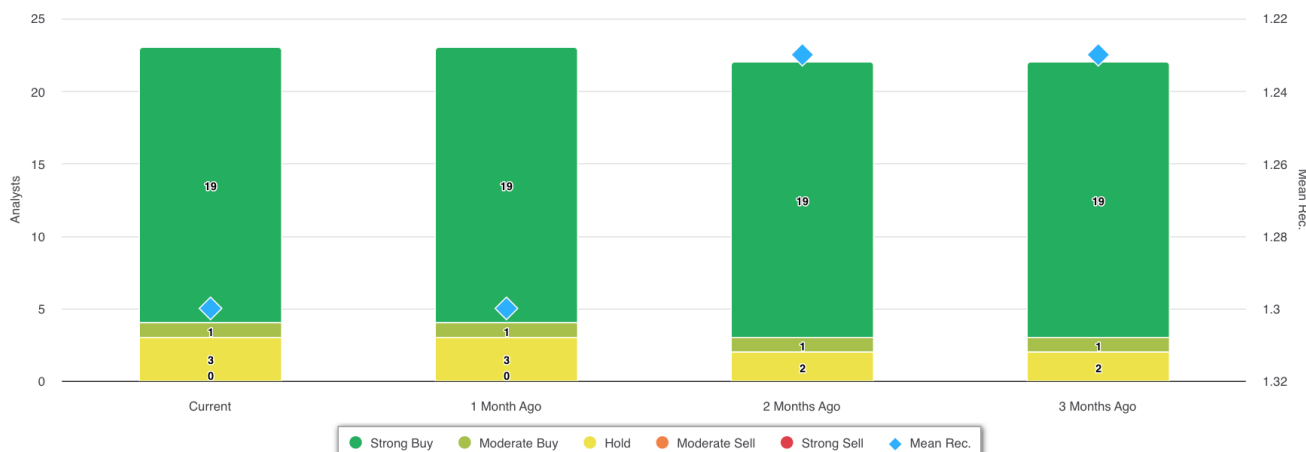
Recomendação média atual	1.30
Recomendação anterior (1 mês atrás)	1.30
Mudança na recomendação média	0,00
Número de analistas relatando	23

Compra forte

Recomendações de analistas



Recomendações Histórico



RECOMENDAÇÃO	ATUAL	1 MÊS ATRÁS	2 MESES ATRÁS	3 MESES ATRÁS
Compra forte	19	19	19	19
Compra moderada	1	1	1	1
Segurar	3	3	2	2
Venda moderada	0	0	0	0
Venda forte	0	0	0	0
Média Rec.	1.30	1.30	1.23	1.23

Como muitas corretoras têm sistemas de classificação diferentes, mantemos um sistema padrão com um valor numérico atribuído de 1 a 5. As classificações são uma tradução das recomendações das corretoras para a escala de recomendação, que varia de uma classificação de 1 (uma compra forte) a uma classificação de 5 (uma venda forte).



PREPARED BY

BCG Research Department

PUBLISHED ON

01/23/2025

New Buy Recommendation

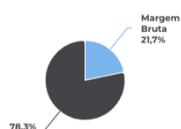
Baker Hughes Co. (BKR)

Razões-chave

Declaração de renda

Receita (LTM) (\$)	25.51b	Crescimento da receita em 3 anos	-
Receita por ação (LTM) (\$)	25,78	Crescimento da receita em 5 anos	-

Índices de lucratividade

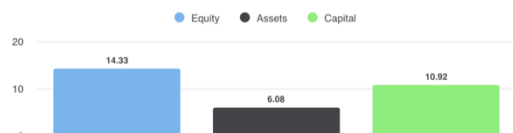


Margem Bruta	21,70%
Margem EBITDA	15,80%
Margem de lucro (cont. Op)	8,39%
Margem EBIT	11,70%
Margem de lucro antes dos impostos	-8,10%
Margem de lucro (Op total)	8,25%

Índices de Liquidez

Razão Rápida	0,60	Índice de liquidez corrente	1,30
Dívida Lng Trm - Capital Total	0,27	Dívida Total sobre Patrimônio Líquido	0,37
Cobertura de juros	23h00	Índice de Alavancagem	2,30

Eficácia da Gestão



Retorno sobre o patrimônio líquido (LTM)	14,33%
Retorno sobre Ativos (LTM)	6,08%
Retorno sobre o capital (LTM)	10,92%

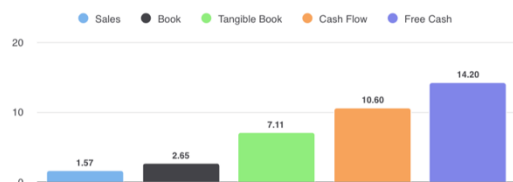
Índices de eficiência

Rotatividade de ativos	0,70	Ciro de estoque	4,20
Ciro de contas a receber	3,90		

Índices de avaliação

Índice PE	19,41	P/L Alto - Últimos 5 Anos	738,39
Valor contábil do patrimônio líquido por ação	16,36	P/L Baixo - Últimos 5 Anos	-463,06

Preço para comparações



Preço para vendas	1,57
Preço para reservar	2,65
Preço para livro tangível	7,11
Preço para fluxo de caixa	10,60
Preço para dinheiro grátis	14,20

Dividendos

Taxa de Dividendo Anual (\$)	0,84	Rendimento anual de dividendos	1,9503
Crescimento de dividendos 3 anos	-	Crescimento de dividendos 5 anos	-
Data Ex-Dividendo	2024-11-04	Tipo de pagamento	Dinheiro



New Buy Recommendation

Baker Hughes Co. (BKR)

Informações Anuais

Última data fiscal	2023-12-31	Último EPS Fiscal	1,93
Últimas Receitas Fiscais	25,51b	Últimos dividendos fiscais por ação	—

Informações sobre preços

52 semanas de altura	47,47	Média móvel de 200 dias	36,72
52 semanas baixo	28,32	Alfa	0,00346
Mudança de 52 semanas	47,28%	Beta	1,39842
Média móvel de 10 dias	45,26	R-Quadrado	0,29375
Média móvel de 21 dias	43,92	Desvio Padrão	0,13546
Média móvel de 50 dias	43,02	Período	60
Média móvel de 100 dias	39,99		

Preço Alvo Atual

Preço Alvo Alto	55,00
Preço-alvo médio	48,65
Preço alvo baixo	42,00
Desvio Padrão	3,60
Número de estimativas	23
Data da estimativa mais recente	24/01/25

