



# New Buy Recommendation

## Broadcom INC (AVGO)

Profil de l'entreprise			
Description et coordonnées			
Description de l'entreprise	Broadcom, l'entité issue de la fusion de Broadcom et Avago, dispose d'un portefeuille de produits très diversifié sur un large éventail de marchés finaux. Avago s'est principalement concentré sur les filtres et amplificateurs de radiofréquence utilisés dans les smartphones haut de gamme, tels que l'iPhone d'Apple et les appareils Samsung Galaxy, en plus d'un assortiment de solutions pour les infrastructures câblées, le stockage d'entreprise et les marchés finaux industriels. Broadcom cible traditionnellement les semi-conducteurs de réseau, tels que les puces de commutation et de couche physique, les produits à large bande et les équipements de communication.		
Adresse	1320 Ridder Park Drive, San Jose, CA, États-Unis, 95131-2313		
Téléphone	+1 408 433-8000	Site web	<a href="https://www.broadcom.com">https://www.broadcom.com</a>
Fax		E-mail	<a href="mailto:investisseurs.relations@broadcom.com">investisseurs.relations@broadcom.com</a>
Détails			
PDG	Hock E. Tan	Employés	37 000
Type de problème	Actions ordinaires	ISOCFI	ESVUFR
Auditeur	PricewaterhouseCoopers LLP	Dernier audit	—
Capitalisation boursière	967 235 942 790		
Classifications industrielles			
Secteur	Technologie	CIK	1730168
Groupe	Semi-conducteurs et équipements	SIC	3674
Industrie	Semi-conducteurs	SCIAN	Fabrication de semi-conducteurs et de dispositifs connexes (334413)



PREPARED BY

BCG Research Department

PUBLISHED ON

01/23/2025

# New Buy Recommendation

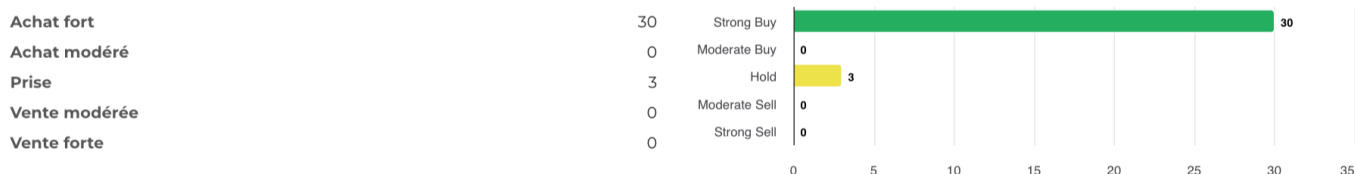
## Broadcom INC (AVGO)

### Notation des analystes

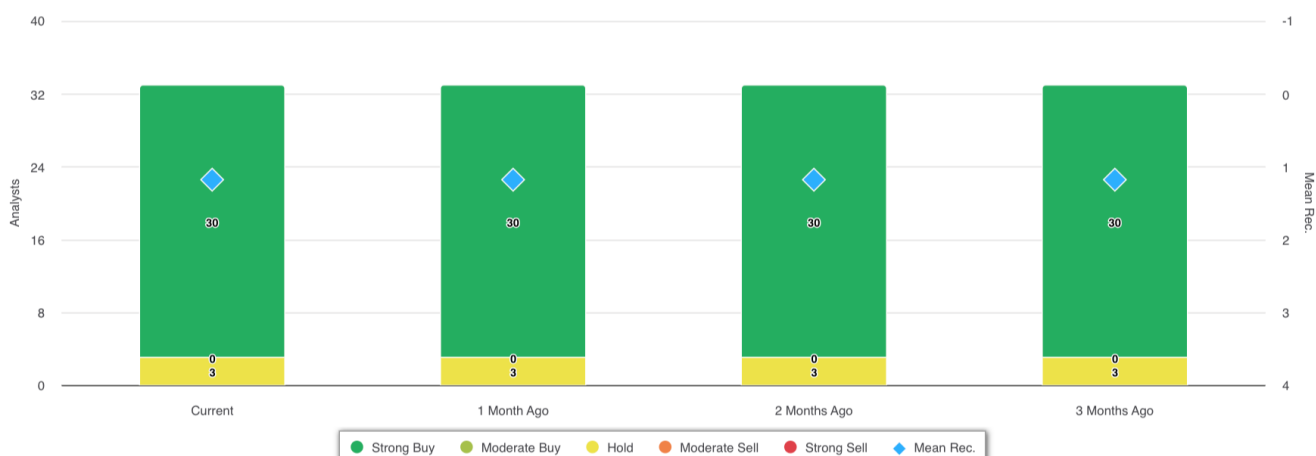
Recommandation moyenne actuelle 1.18  
Recommandation précédente (il y a 1 mois) 1.18  
Changement de recommandation moyenne 0,00  
Nombre d'analystes déclarants 33



### Recommandations des analystes



### Recommandations Historique



RECOMMANDATION	ACTUEL	IL Y A 1 MOIS	IL Y A 2 MOIS	IL Y A 3 MOIS
Achat fort	30	30	30	30
Achat modéré	0	0	0	0
Prise	3	3	3	3
Vente modérée	0	0	0	0
Vente forte	0	0	0	0
Moyenne Rec.	1.18	1.18	1.18	1.18

Étant donné que de nombreux courtiers ont des systèmes de notation différents, nous maintenons un système standard avec une valeur numérique attribuée de 1 à 5. Les notes sont une traduction des recommandations des courtiers sur l'échelle de recommandation, qui va d'une note de 1 (un achat fort) à une note de 5 (une vente forte).



# New Buy Recommendation

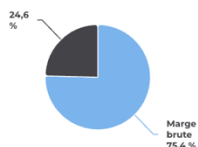
## Broadcom INC (AVGO)

### Ratios clés

#### Compte de résultat

Chiffre d'affaires (DDM) (\$)	51.57b	Croissance des revenus sur 3 ans	23,39
Chiffre d'affaires par action (LTM) (\$)	11	Croissance des revenus sur 5 ans	17,94

#### Ratios de rentabilité

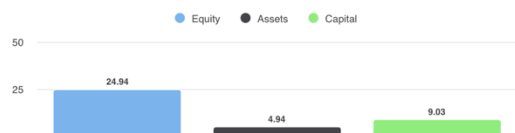


Marge brute	75,40%
Marge EBITDA	47,60%
Marge bénéficiaire (suite)	11,96%
Marge EBIT	28,10%
Marge bénéficiaire avant impôts	27,10%
Marge bénéficiaire (total des opérations)	11,43%

#### Ratios de liquidité

Ratio rapide	0,80	Ratio actuel	1,20
Dette du GNL - Capital total	0,49	Total de la dette par rapport aux capitaux propres	1,00
Couverture des intérêts	6,20	Ratio de levier financier	2,50

#### Efficacité de la gestion



Rendement des capitaux propres (LTM)	24,94%
Rendement des actifs (LTM)	4,94%
Rendement du capital investi (LTM)	9,03%

#### Taux d'efficacité

Rotation des actifs	0,40	Rotation des stocks	6,90
Chiffre d'affaires des créances	13,60		

#### Ratios d'évaluation

Ratio C/B	158,58	Ratio cours-bénéfice élevé - 5 dernières années	117,52
Valeur comptable des capitaux propres par action	14,44	Ratio cours-bénéfice le plus bas - 5 dernières années	-107,12

#### Prix à comparer



Prix de vente	18,85
Prix pour réserver	14,36
Prix au livre tangible	-13,73
Prix par rapport aux flux de trésorerie	43,40
Prix en espèces disponibles	38,00

#### Dividendes

Taux de dividende annuel (\$)	2,36	Rendement annuel des dividendes	1,1437
Croissance des dividendes sur 3 ans	-47,20	Croissance des dividendes sur 5 ans	-27,52
Date ex-dividende	23/12/2024	Type de paiement	Espèces



# New Buy Recommendation

## Broadcom INC (AVGO)

### Informations annuelles

Dernière date fiscale	03/11/2024	Dernier EPS de l'exercice	1.27
Dernières recettes fiscales	51.57b	Derniers dividendes fiscaux par action	0,53

### Informations sur les prix

52 semaines de haut niveau	251,88	Moyenne mobile sur 200 jours	168,39
52 semaines de faible intensité	117,43	Alpha	0,02911
Changement de 52 semaines	71,73%	Bêta	1.03209
Moyenne mobile sur 10 jours	227,69	R-carré	0,28377
Moyenne mobile sur 21 jours	229,49	Écart type	0,10172
Moyenne mobile sur 50 jours	205,61	Période	60
Moyenne mobile sur 100 jours	188,49		

### Prix cible actuel

Objectif de prix élevé	300,00
Prix cible moyen	247,76
Prix cible bas	175,00
Écart type	28,94
Nombre d'estimations	29
Date de l'estimation la plus récente	28/01/25

