



New Buy Recommendation

Broadcom INC (AVGO)

公司简介			
描述和联系信息			
业务描述	Broadcom (Broadcom 和 Avago 的合并实体) 在一系列终端市场拥有高度多样化的产品组合。Avago 主要专注于高端智能手机 (如 Apple iPhone 和 Samsung Galaxy 设备) 中使用的射频滤波器和放大器, 此外还为有线基础设施、企业存储和工业终端市场提供各种解决方案。传统的 Broadcom 专注于网络半导体, 如交换机和物理层芯片、宽带产品.....		
地址	1320 Ridder Park Drive, 圣何塞, 加利福尼亚州, 美国, 95131-2313		
电话	+1 408 433-8000	网站	https://www.broadcom.com
传真		电子邮件	Investor.relations@broadcom.com
细节			
首席执行官	霍克 E 陈	雇员	37,000
问题类型	普通股	标准化组织	外周血管内皮生长因子受体
审计员	普华永道会计师事务所	上次审计	—
市值	967,235,942,790		
行业分类			
部门	技术	韩国化学学会	1730168
团体	半导体及设备	碳化硅	3674
行业	半导体	北美行业分类	半导体及相关设备制造(334413)



PREPARED BY

BCG Research Department

PUBLISHED ON

01/23/2025

New Buy Recommendation

Broadcom INC (AVGO)

分析师评级

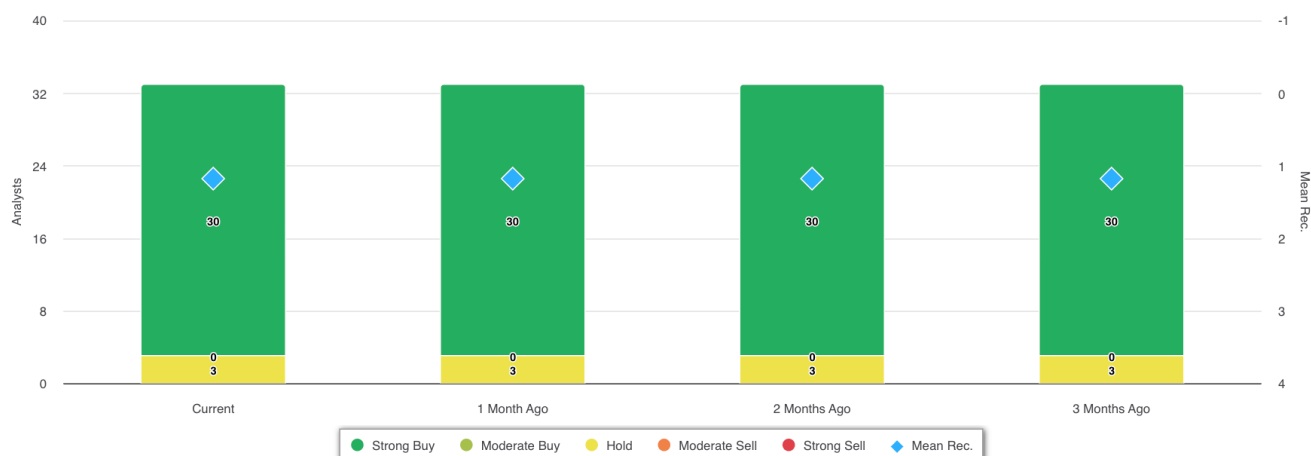
当前平均推荐值	1.18
上一条推荐 (1 个月前)	1.18
平均推荐值的变化	0.00
报告分析师人数	33



分析师建议



建议历史记录



推荐	当前的	1 个月前	2 个月前	3 个月前
强力买入	三十	三十	三十	三十
中度买入	0	0	0	0
抓住	3	3	3	3
中度卖出	0	0	0	0
强力卖出	0	0	0	0
平均记录。	1.18	1.18	1.18	1.18

由于许多经纪商拥有不同的评级系统，我们维持一个标准系统，并为其分配从 1 到 5 的数值。评级是经纪商的建议转化为推荐量表，范围从评级 1（强力买入）到评级 5（强力卖出）。



New Buy Recommendation

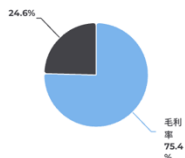
Broadcom INC (AVGO)

关键比率

损益表

收入 (LTM) (\$)	51.57b	三年收入增长	23.39
每股收益 (LTM) (\$)	11	5 年收入增长	17.94

盈利比率

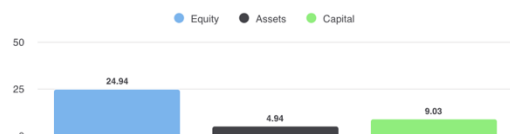


毛利率	75.40%
EBITDA 利润率	47.60%
利润率 (持续经营)	11.96%
息税前利润率	28.10%
税前利润率	27.10%
利润率 (总营业额)	11.43%

流动性比率

速动比率	0.80	流动比率	1.20
液化天然气公司债务 - 总资本	0.49	总债务与股权比率	1.00
利息覆盖率	6.20	杠杆率	2.50

管理成效



股本回报率 (LTM)	24.94%
资产回报率 (LTM)	4.94%
资本回报率 (LTM)	9.03%

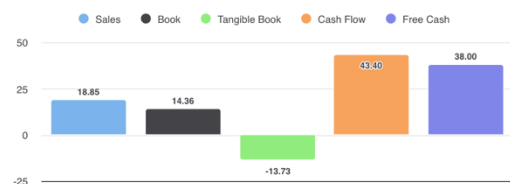
效率比率

资产周转率	0.40	库存周转率	6.90
应收账款周转率	13.60		

估值比率

市盈率	158.58	过去 5 年市盈率最高值	117.52
每股权益账面价值	14.44	市盈率最低值 - 过去 5 年	-107.12

价格比较



价格销售额	18.85
市净率	14.36
有形账面价格	-13.73
价格与现金流比率	43.40
价格与自由现金流比率	38.00

股息

年度股息率 (美元)	2.36	年度股息收益率	1.1437
3 年股息增长	-47.20	5 年股息增长	-27.52
除息日	2024-12-23	付款方式	现金



New Buy Recommendation

Broadcom INC (AVGO)

年度信息			
最新财务日期	2024-11-03	最新财务每股收益	1.27
最新财政收入	51.57b	最新每股财政股息	0.53

价格信息			
52周高点	251.88	200 日移动平均线	168.39
52周低点	117.43	阿尔法	0.02911
52 周变化	71.73%	测试版	1.03209
10 日移动平均线	227.69	R 平方	0.28377
21 日移动平均线	229.49	标准差	0.10172
50 日移动平均线	205.61	时期	60
100 日移动平均线	188.49		

现时目标价			
高目标价	300.00	<div><div># Estimates: 29</div><div><div>低175.00</div><div>平均值247.76</div><div>高300.00</div></div></div>	
平均目标价格	247.76		
低目标价	175.00		
标准差	28.94		
估计数	二十九		
最新估计日期	2025 年 1 月 28 日	<div><div>150</div><div>175</div><div>200</div><div>225</div><div>250</div><div>275</div><div>300</div><div>325</div></div>	