



New Buy Recommendation

CARDINAL HEALTH INC. (CAH)

Profil de l'entreprise			
Description et coordonnées			
Description de l'entreprise	Cardinal Health est un grossiste pharmaceutique de premier plan, spécialisé dans l'approvisionnement et la distribution de produits pharmaceutiques de marque, génériques et spécialisés aux pharmacies (chaînes de vente au détail, indépendantes et vente par correspondance), aux réseaux hospitaliers et aux prestataires de soins de santé. Avec AmerisourceBergen et McKesson, ces trois sociétés représentent plus de 90 % du secteur américain de la vente en gros de produits pharmaceutiques. Cardinal Health fournit également des produits et équipements médico-chirurgicaux aux établissements de santé d'Amérique du Nord, d'Europe et d'Amérique du Nord.		
Adresse	7000 Cardinal Place, Dublin, OH, États-Unis, 43017		
Téléphone	+1 614 757-5000	Site web	https://www.cardinalhealth.com
Fax		E-mail	Lisa.Capodici@CardinalHealth.com
Détails			
PDG	Jason M. Hollar	Employés	48 900
Type de problème	Actions ordinaires	ISOCFI	ESVUFR
Auditeur	Ernst & Young S.E.N.C.R.L.	Dernier audit	—
Capitalisation boursière	30 919 261 863		
Classifications industrielles			
Secteur	Soins de santé	CIK	721371
Groupe	Distributeurs de produits médicaux	SIC	5122
Industrie	Distributeurs de produits médicaux	SCIAN	Grossistes-marchands de médicaments et d'articles divers pour pharmacies (424210)



PREPARED BY

BCG Research Department

PUBLISHED ON

01/23/2025

New Buy Recommendation

CARDINAL HEALTH INC. (CAH)

Notation des analystes

Recommandation moyenne actuelle
Recommandation précédente (il y a 1 mois)
Changement de recommandation moyenne
Nombre d'analystes déclarants

1,67
2.07
-0,40
15

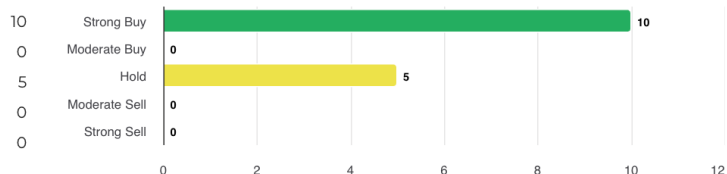
Achat fort

Current



Recommandations des analystes

Achat fort
Achat modéré
Prise
Vente modérée
Vente forte



Recommandations Historique



RECOMMANDATION	ACTUEL	IL Y A 1 MOIS	IL Y A 2 MOIS	IL Y A 3 MOIS
Achat fort	10	7	5	5
Achat modéré	0	0	1	1
Prise	5	8	8	8
Vente modérée	0	0	0	0
Vente forte	0	0	1	1
Moyenne Rec.	1,67	2.07	2.37	2.37

Étant donné que de nombreux courtiers ont des systèmes de notation différents, nous maintenons un système standard avec une valeur numérique attribuée de 1 à 5. Les notes sont une traduction des recommandations des courtiers sur l'échelle de recommandation, qui va d'une note de 1 (un achat fort) à une note de 5 (une vente forte).



New Buy Recommendation

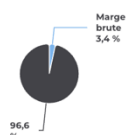
CARDINAL HEALTH INC. (CAH)

Ratios clés

Compte de résultat

Chiffre d'affaires (DDM) (\$)	226,83b	Croissance des revenus sur 3 ans	-
Chiffre d'affaires par action (LTM) (\$)	937,26	Croissance des revenus sur 5 ans	-

Ratios de rentabilité

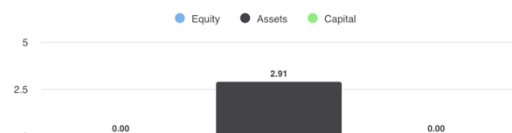


Marge brute	3,40%
Marge EBITDA	1,30%
Marge bénéficiaire (suite)	0,69%
Marge EBIT	1,00%
Marge bénéficiaire avant impôts	0,40%
Marge bénéficiaire (total des opérations)	0,56%

Ratios de liquidité

Ratio rapide	0,40	Ratio actuel	1,00
Dette du GNL - Capital total	4,46	Total de la dette par rapport aux capitaux propres	-
Couverture des intérêts	36,90	Ratio de levier financier	-

Efficacité de la gestion



Rendement des capitaux propres (LTM)	-
Rendement des actifs (LTM)	2,91%
Rendement du capital investi (LTM)	-

Taux d'efficacité

Rotation des actifs	5,20	Rotation des stocks	13h30
Chiffre d'affaires des créances	19,50		

Ratios d'évaluation

Ratio C/B	24,90	Ratio cours-bénéfice élevé - 5 dernières années	-
Valeur comptable des capitaux propres par action	-13,54	Ratio cours-bénéfice le plus bas - 5 dernières années	-542,74

Prix à comparer



Prix de vente	0,14
Prix pour réserver	-9,43
Prix au livre tangible	-3,20
Prix par rapport aux flux de trésorerie	-4,70
Prix en espèces disponibles	-

Dividendes

Taux de dividende annuel (\$)	2,0224	Rendement annuel des dividendes	1,583
Croissance des dividendes sur 3 ans	-	Croissance des dividendes sur 5 ans	-
Date ex-dividende	02/01/2025	Type de paiement	Espèces



New Buy Recommendation

CARDINAL HEALTH INC. (CAH)

Informations annuelles

Dernière date fiscale	30/06/2024	Dernier EPS de l'exercice	3.48
Dernières recettes fiscales	226,83b	Derniers dividendes fiscaux par action	—

Informations sur les prix

52 semaines de haut niveau	131,29	Moyenne mobile sur 200 jours	108,38
52 semaines de faible intensité	93,17	Alpha	0,01217
Changement de 52 semaines	22,45%	Bêta	0,62818
Moyenne mobile sur 10 jours	127,89	R-carré	0,19119
Moyenne mobile sur 21 jours	123,81	Écart type	0,07543
Moyenne mobile sur 50 jours	121,40	Période	60
Moyenne mobile sur 100 jours	116,77		

Prix cible actuel

Objectif de prix élevé	149,00
Prix cible moyen	136,25
Prix cible bas	124,00
Écart type	7,50
Nombre d'estimations	16
Date de l'estimation la plus récente	29/01/25

