



New Buy Recommendation

CARDINAL HEALTH INC. (CAH)

Perfil de la empresa			
Descripción e información de contacto			
Descripción del negocio	Cardinal Health es un mayorista farmacéutico líder que se dedica a la obtención y distribución de productos farmacéuticos de marca, genéricos y especializados a farmacias (cadenas minoristas, independientes y de venta por correo), redes de hospitales y proveedores de atención médica. Junto con AmerisourceBergen y McKesson, los tres componen más del 90% de la industria mayorista farmacéutica de EE. UU. Cardinal Health también suministra productos y equipos médico-quirúrgicos a centros de atención médica en América del Norte, Europa...		
DIRECCIÓN	7000 Cardinal Place, Dublin, Ohio, EE. UU., 43017	Sitio web	https://www.cardinalhealth.com
Teléfono	+1 614 757-5000	Correo electrónico	Lisa.Capodici@CardinalHealth.com
Fax			
Detalles			
Director ejecutivo	Jason M. Hollar	Empleados	48.900
Tipo de problema	Acciones ordinarias	ISOCFI	ESVUFR
Auditor	Ernst & Young, Sociedad de responsabilidad limitada	Última auditoría	—
Capitalización de mercado	30.919.261.863		
Clasificaciones industriales			
Sector	Cuidado de la salud	CIK	721371
Grupo	Distribuidores médicos	SIC	5122
Industria	Distribuidores médicos	NAICS	Comerciantes al por mayor de medicamentos y artículos diversos de farmacia (424210)



PREPARED BY

BCG Research Department

PUBLISHED ON

01/23/2025

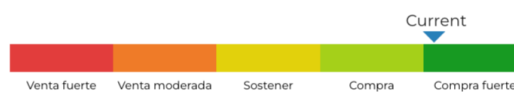
New Buy Recommendation

CARDINAL HEALTH INC. (CAH)

Calificación de analistas

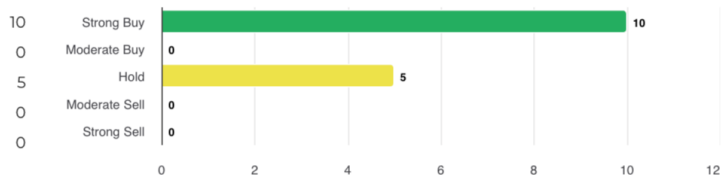
Recomendación promedio actual
Recomendación anterior (hace 1 mes)
Cambio en la recomendación promedio
Número de analistas que informan

1.67
2.07
-0.40
15

Compra fuerte

Recomendaciones de los analistas

Compra fuerte
Compra moderada
Sostener
Venta moderada
Venta fuerte



Recomendaciones Historial



RECOMENDACIÓN	ACTUAL	HACE 1 MES	HACE 2 MESES	HACE 3 MESES
Compra fuerte	10	7	5	5
Compra moderada	0	0	1	1
Sostener	5	8	8	8
Venta moderada	0	0	0	0
Venta fuerte	0	0	1	1
Rec. media	1.67	2.07	2.37	2.37

Dado que muchos corredores tienen diferentes sistemas de calificación, mantenemos un sistema estándar con un valor numérico asignado del 1 al 5. Las calificaciones son una traducción de las recomendaciones de los corredores a la escala de recomendaciones, que va desde una calificación de 1 (una fuerte compra) a una calificación de 5 (una fuerte venta).



New Buy Recommendation

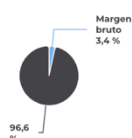
CARDINAL HEALTH INC. (CAH)

Ratios clave

Estado de resultados

Ingresos (LTM) (\$)	226.83b	Crecimiento de ingresos en 3 años	-
Ingresos por acción (LTM) (\$)	937,26	Crecimiento de ingresos en 5 años	-

Índices de rentabilidad

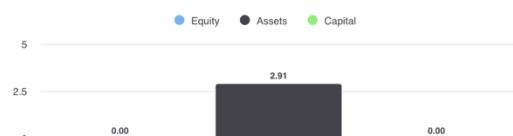


Margen bruto	3,40%
Margen EBITDA	1,30%
Margen de beneficio (continuación)	0,69%
Margen EBIT	1,00%
Margen de beneficio antes de impuestos	0,40%
Margen de beneficio (operación total)	0,56%

Índices de liquidez

Ratio rápido	0,40	Ratio actual	1,00
Deuda trimestral de GNL - Capital total	4,46	Deuda total sobre capital	-
Cobertura de intereses	36,90	Ratio de apalancamiento	-

Eficacia de la gestión



Rentabilidad sobre el capital (LTM)	-
Rentabilidad de los activos (LTM)	2,91%
Retorno del capital (LTM)	-

Índices de eficiencia

Rotación de activos	5,20	Rotación de inventario	13,30
Rotación de cuentas por cobrar	19,50		

Índices de valoración

Relación precio-beneficio	24,90	P/E alto - Últimos 5 años	-
Valor contable del capital social por acción	-13,54	P/E bajo: últimos 5 años	-542,74

Precio para comparaciones



Precio de venta	0,14
Precio para reservar	-9,43
Precio del libro tangible	-3,20
Precio a flujo de caja	-4,70
Precio a efectivo libre	-

Dividendos

Tasa de dividendo anual (\$)	2.0224	Rendimiento anual de dividendos	1,583
Crecimiento de dividendos a 3 años	-	Crecimiento de dividendos a 5 años	-
Fecha ex-dividendo	02-01-2025	Tipo de pago	Dinero



New Buy Recommendation

CARDINAL HEALTH INC. (CAH)

Información anual

Última fecha fiscal	30 de junio de 2024	Últimos beneficios fiscales por acción	3.48
Últimos ingresos fiscales	226.83b	Últimos dividendos fiscales por acción	—

Información de precios

52 semanas de alto	131,29	Promedio móvil de 200 días	108.38
52 semanas de baja intensidad	93,17	Alfa	0,01217
Cambio de la semana 52	22,45%	Beta	0,62818
Promedio móvil de 10 días	127,89	R-cuadrado	0,19119
Promedio móvil de 21 días	123,81	Desviación estándar	0,07543
Promedio móvil de 50 días	121,40	Período	60
Promedio móvil de 100 días	116,77		

Precio objetivo actual

Precio objetivo alto	149,00
Precio objetivo medio	136,25
Precio objetivo bajo	124,00
Desviación estándar	7,50
Número de estimaciones	16
Fecha de la estimación más reciente	29/01/25

