



# New Buy Recommendation

## CATERPILLAR INC. (CAT)

Perfil de la empresa			
Descripción e información de contacto			
Descripción del negocio	Caterpillar Inc. es un fabricante estadounidense de equipos de construcción, minería y otros equipos de ingeniería. La empresa es el mayor fabricante de equipos de construcción del mundo.		
DIRECCIÓN	5205 NO Connor Blvd., 100, Irving, TX, EE. UU., 75039		
Teléfono	(972) 891-7700	Sitio web	<a href="http://www.caterpillar.com">http://www.caterpillar.com</a>
Fax	+1 309 675-4457	Correo electrónico	
Detalles			
Director ejecutivo	Donald James Umpleby	Empleados	113.200
Tipo de problema	Acciones ordinarias	ISOCFI	ESVUFR
Auditor	PricewaterhouseCoopers LLP	Última auditoría	—
Capitalización de mercado	179.332.156.142		
Clasificaciones industriales			
Sector	Acciones industriales	CIK	18230
Grupo	Maquinaria industrial	SIC	3531
Industria	Maquinaria agrícola y pesada	NAICS	Fabricación de maquinaria de construcción (333120)



PREPARED BY

BCG Research Department

PUBLISHED ON

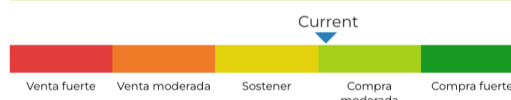
01/23/2025

# New Buy Recommendation

## CATERPILLAR INC. (CAT)

### Calificación de analistas

Recomendación promedio actual	2.49
Recomendación anterior (hace 1 mes)	2.62
Cambio en la recomendación promedio	-0,13
Número de analistas que informan	20

**Compra moderada**

### Recomendaciones de los analistas



### Recomendaciones Historial



RECOMENDACIÓN	ACTUAL	HACE 1 MES	HACE 2 MESES	HACE 3 MESES
Compra fuerte	7	7	7	7
Compra moderada	1	1	1	1
Sostener	9	8	8	9
Venta moderada	1	0	0	0
Venta fuerte	2	4	4	3
Rec. media	2.49	2.62	2.62	2.52

Dado que muchos corredores tienen diferentes sistemas de calificación, mantenemos un sistema estándar con un valor numérico asignado del 1 al 5. Las calificaciones son una traducción de las recomendaciones de los corredores a la escala de recomendaciones, que va desde una calificación de 1 (una fuerte compra) a una calificación de 5 (una fuerte venta).



# New Buy Recommendation

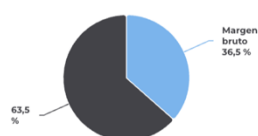
## CATERPILLAR INC. (CAT)

### Ratios clave

#### Estado de resultados

Ingresos (LTM) (\$)	67,06b	Crecimiento de ingresos en 3 años	-
Ingresos por acción (LTM) (\$)	138,90	Crecimiento de ingresos en 5 años	-

#### Índices de rentabilidad

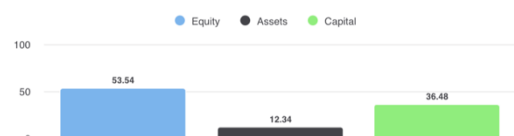


Margen bruto	36,50%
Margen EBITDA	25,60%
Margen de beneficio (continuación)	16,25%
Margen EBIT	21,50%
Margen de beneficio antes de impuestos	16,20%
Margen de beneficio (operación total)	16,26%

#### Índices de liquidez

Ratio rápido	0,50	Ratio actual	1,40
Deuda trimestral de GNL - Capital total	0,31	Deuda total sobre capital	0,64
Cobertura de intereses	16,70	Ratio de apalancamiento	4,50

#### Eficacia de la gestión



Rentabilidad sobre el capital (LTM)	53,54%
Rentabilidad de los activos (LTM)	12,34%
Retorno del capital (LTM)	36,48%

#### Índices de eficiencia

Rotación de activos	0,80	Rotación de inventario	2,40
Rotación de cuentas por cobrar	7,20		

#### Índices de valoración

Relación precio-beneficio	17,08	P/E alto: últimos 5 años	54,42
Valor contable del capital social por acción	35,48	P/E bajo: últimos 5 años	10,24

#### Precio para comparaciones



Precio de venta	2,73
Precio para reservar	10,57
Precio del libro tangible	15,91
Precio a flujo de caja	15,00
Precio a efectivo libre	18,80

#### Dividendos

Tasa de dividendo anual (\$)	5,64	Rendimiento anual de dividendos	1,5184
Crecimiento de dividendos a 3 años	-	Crecimiento de dividendos a 5 años	-
Fecha ex-dividendo	21-01-2025	Tipo de pago	Dinero



# New Buy Recommendation

## CATERPILLAR INC. (CAT)

### Información anual

Última fecha fiscal	31 de diciembre de 2023	Últimos beneficios fiscales por acción	20.24
Últimos ingresos fiscales	67.06b	Últimos dividendos fiscales por acción	—

### Información de precios

52 semanas de alto	418,50	Promedio móvil de 200 días	358,80
52 semanas de baja intensidad	299,93	Alfa	0,0082
Cambio de la semana 52	25,55%	Beta	1.12973
Promedio móvil de 10 días	391,95	R-cuadrado	0,40433
Promedio móvil de 21 días	377,14	Desviación estándar	0,09327
Promedio móvil de 50 días	380,80	Periodo	60
Promedio móvil de 100 días	380,22		

### Precio objetivo actual

Precio objetivo alto	515,00
Precio objetivo medio	391,89
Precio objetivo bajo	300,00
Desviación estándar	59,77
Número de estimaciones	18
Fecha de la estimación más reciente	31/01/25

