



New Buy Recommendation

CHEVRON CORPORATION (CVX)

نبذة عن الشركة			
الوصف ومعلومات الاتصال			
وصف العمل	شيفرون هي شركة طاقة متكاملة لديها عمليات استكشاف وإنتاج وتكرير في جميع أنحاء العالم وهي ثاني أكبر شركة نفط في الولايات المتحدة بإنتاج يبلغ 3.1 مليون برميل من المكافئ النفطي يوميًا، بما في ذلك 7.7 مليون قدم مكعب يوميًا من الغاز الطبيعي و1.83 مليون برميل من السوائل يوميًا. تجري أنشطة الإنتاج في أمريكا الشمالية وأمريكا الجنوبية وأوروبا وأفريقيا وآسيا وأستراليا. وتقع مصافيها في الولايات المتحدة وآسيا لإجمالي طاقة التكرير...		
عنوان	سان رامون، كاليفورنيا، الولايات المتحدة الأمريكية، 6001 Bollinger Canyon Road، 2324-94583		
الهاتف	+1 925 842-1000	موقع إلكتروني	https://www.chevron.com
فكس		بريد إلكتروني	استثمر@chevron.com
تفاصيل			
المدير التنفيذي	مايكل ك. ويرث	موظفين	45,600
نوع الشركة	الأسهم العامة	المنظمة الدولية للمحامين	اللغة الفرنسية
مراجع الحسابات	برايس ووتر هاوس كوبرز	التدقيق الأخير	—
القيمة السوقية	268,108,054,776		
تصنيفات الصناعة			
قطاع	طاقة	سبك	93410
مجموعة	الوقود الأحفوري	التصنيف الصناعي القياسي	2911
صناعة	النفط والغاز المتكامل	تصنيف أمريكا الشمالية للصناعات التحويلية	مصافي البترول (324110)



PREPARED BY

BCG Research Department

PUBLISHED ON

01/23/2025

New Buy Recommendation CHEVRON CORPORATION (CVX)

تقييم المحلل

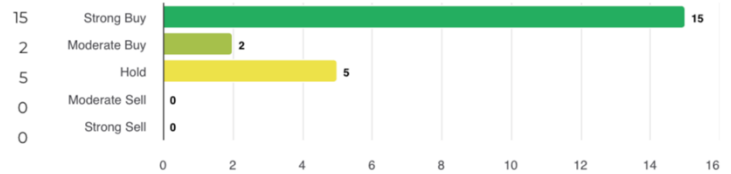
متوسط التوصية الحالية
التوصية السابقة (منذ شهر واحد)
التغير في متوسط التوصية
عدد المحللين الذين قدموا التقارير

1.55
1.55
0.00
22

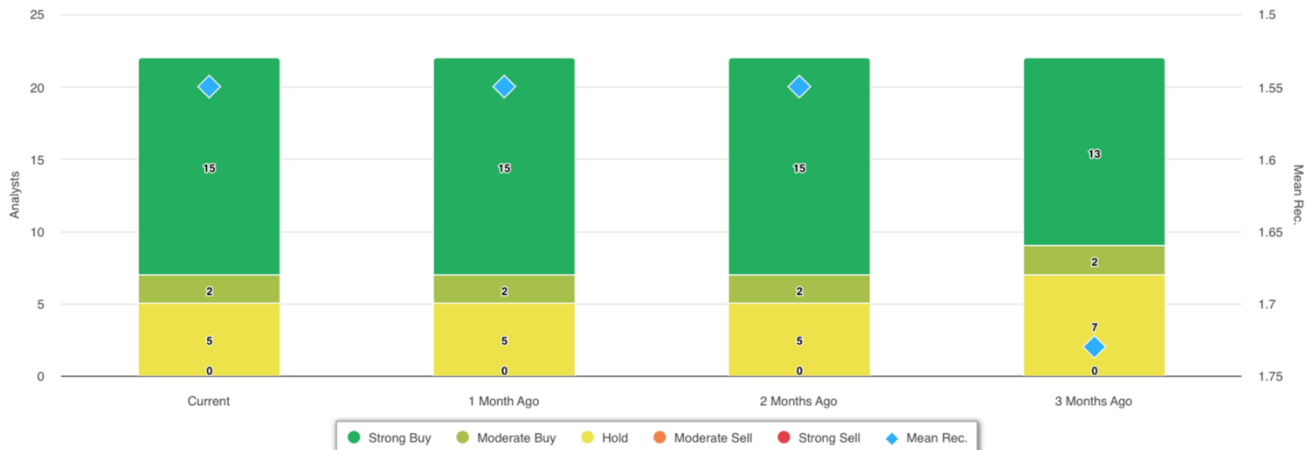


توصيات المحللين

شراء قوي
شراء معتدل
يمسك
بيع معتدل
بيع قوي



تاريخ التوصيات



توصية	حاضر	منذ شهر واحد	منذ شهرين	منذ 3 أشهر
شراء قوي	15	15	15	13
شراء معتدل	2	2	2	2
يمسك	5	5	5	7
بيع معتدل	0	0	0	0
بيع قوي	0	0	0	0
متوسط التسجيل	1.55	1.55	1.55	1.73

نظرًا لأن العديد من الوسائط لديهم أنظمة تصنيف مختلفة، فإننا نحافظ على نظام قياسي بقيمة رقمية معينة من 1 إلى 5. التصنيفات هي ترجمة لتوصيات الوسائط إلى مقياس التوصيات، والذي يتراوح من تصنيف 1 (شراء قوي) إلى تصنيف 5 (بيع قوي).



New Buy Recommendation

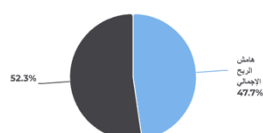
CHEVRON CORPORATION (CVX)

النسب الرئيسية

بيان الدخل

الإيرادات (LTM) (\$)	196.91ب	نمو الإيرادات خلال 3 سنوات	13.30
الإيرادات لكل سهم (LTM) (\$)	109.57	نمو الإيرادات خلال 5 سنوات	6.09

نسب الربحية

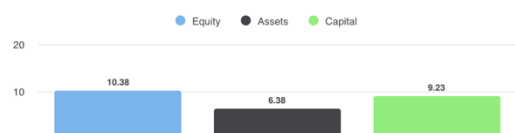


هامش الربح الإجمالي	47.70%
هامش الأرباح قبل الفوائد والضرائب والإهلاك والاستهلاك	22.60%
هامش الربح (تابع)	8.52%
هامش الربح قبل الفوائد والضرائب	13.00%
هامش الربح قبل الضريبة	12.30%
هامش الربح (إجمالي العمليات)	8.52%

نسب السيولة

نسبة سريعة	0.70	النسبة الحالية	1.10
ديون معالجة الغش الطبيعي المسجل - إجمالي رأس المال	0.12	إجمالي الدين إلى حقوق الملكية	0.17
تغطية الفائدة	86.00	نسبة الرافعة المالية	1.70

فعالية الإدارة



العائد على حقوق الملكية (LTM)	10.38%
العائد على الأصول (LTM)	6.38%
العائد على رأس المال (LTM)	9.23%

نسب الكفاءة

معدل دوران الأصول	0.80	معدل دوران المخزون	10.70
حجم التداول المستحق	9.40		

نسب التقييم

نسبة السعر إلى العائد	17.18	أعلى نسبة سعر إلى ربحية - السنوات الخمس الماضية	35.64
القيمة الدفترية لحقوق الملكية لكل سهم	86.92	أدنى نسبة سعر إلى ربحية - السنوات الخمس الماضية	-198.08

السعر للمقارنات



السعر إلى المبيعات	1.45
سعر الحجز	1.80
سعر الكتاب الملموس	1.85
نسبة السعر إلى التدفق النقدي	7.30
السعر للحصول على النقد الحر	12.30

أرباح الأسهم

معدل العائد السنوي (\$)	6.84	العائد السنوي للأرباح	4.5848
نمو الأرباح لمدة 3 سنوات	6.76	نمو الأرباح لمدة 5 سنوات	6.41
تاريخ استحقاق الأرباح	2025-02-14	نوع الدفع	نقدي



New Buy Recommendation

CHEVRON CORPORATION (CVX)

المعلومات السنوية

أحدث تاريخ مالي	2023-12-31	أحدث أرباح السهم المالية	11.41
أحدث الإيرادات المالية	ب196.91	أحدث توزيعات الأرباح المالية للسهم الواحد	1.63

معلومات عن الأسعار

أسبوعاً مرتفعاً 52	167.11	المتوسط المتحرك لـ 200 يوم	151.37
أسبوعاً منخفضاً 52	135.37	أنفا	-0.00149
أسبوعاً من التغيير 52	5.55%	بيتا	1.12543
المتوسط المتحرك لـ 10 أيام	156.24	المربح-R	0.36651
المتوسط المتحرك لـ 21 يوماً	153.91	الانحراف المعياري	0.0976
المتوسط المتحرك لـ 50 يوماً	154.08	فترة	60
المتوسط المتحرك لـ 100 يوم	150.98		

سعر الهدف الحالي

سعر الهدف المرتفع	197.00
متوسط سعر الهدف	177.59
سعر الهدف المنخفض	156.00
الانحراف المعياري	11.24
عدد التقديرات	22
تاريخ التقدير الأخير	29/01/25

