



New Buy Recommendation

CONAGRA BRANDS, INC. (CAG)

公司简介			
描述和联系信息			
业务描述	Conagra Brands 是一家包装食品公司，主要在美国运营（超过 90% 的收入和利润）。它在冷冻食品货架上占有重要地位。旗下品牌包括 Marie Callender's、Healthy Choice、Banquet 和 Birds Eye。其他受欢迎的品牌包括 Duncan Hines、Hunt's、Slim Jim、Vlasic、Orville Redenbacher's、Reddi-Wip、Wish-Bone 和 Chef Boyardee。虽然大部分收入来自美国零售渠道，但 2021 财年销售额的 7% 来自食品部门...		
地址	222 W. Merchandise Mart Plaza, Suite 1300, 芝加哥, 伊利诺伊州, 美国, 60654		
电话	+1 312 549-5000	网站	http://www.conagrabrands.com
传真		电子邮件	邮箱: IR@conagrafoods.com
细节			
首席执行官	肖恩·康诺利	雇员	18,500
问题类型	普通股	标准化组织	外周血管内皮生长因子受体
审计员	毕马威会计师事务所	上次审计	—
市值	12,152,578,962		
行业分类			
部门	消费必需品	韩国化学学会	23217
团体	消费品 - 食品	碳化硅	2000
行业	罐头、冷冻和腌制食品	北美行业分类	所有其他杂项食品制造(311999)



PREPARED BY

BCG Research Department

PUBLISHED ON

01/23/2025

New Buy Recommendation

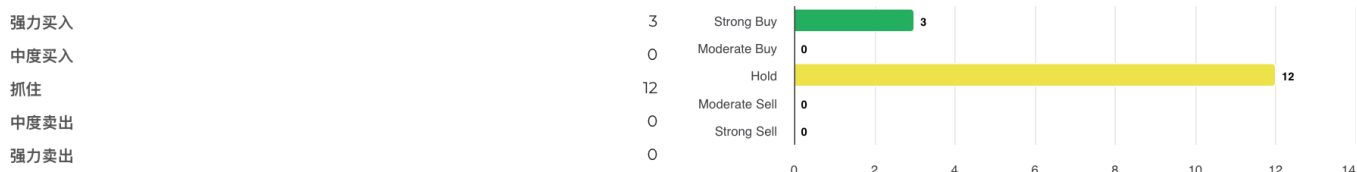
CONAGRA BRANDS, INC. (CAG)

分析师评级

当前平均推荐值	2.60
上一条推荐 (1 个月前)	2.60
平均推荐值的变化	0.00
报告分析师人数	15



分析师建议



建议历史记录



推荐	当前的	1 个月前	2 个月前	3 个月前
强力买入	3	3	3	3
中度买入	0	0	0	0
抓住	12	12	12	12
中度卖出	0	0	0	0
强力卖出	0	0	0	0
平均记录。	2.60	2.60	2.60	2.60

由于许多经纪商拥有不同的评级系统，我们维持一个标准系统，并为其分配从 1 到 5 的数值。评级是经纪商的建议转化为推荐量表，范围从评级 1（强力买入）到评级 5（强力卖出）。



PREPARED BY

BCG Research Department

PUBLISHED ON

01/23/2025

New Buy Recommendation

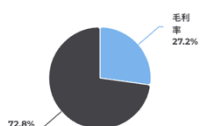
CONAGRA BRANDS, INC. (CAG)

关键比率

损益表

收入 (LTM) (\$)	12.05b	三年收入增长	2.05
每股收益 (LTM) (\$)	25.25	5 年收入增长	2.52

盈利比率

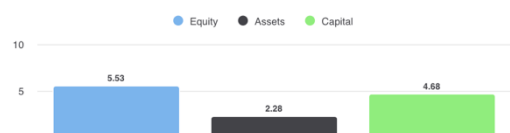


毛利率	27.20%
EBITDA 利润率	10.90%
利润率 (持续经营)	4.13%
息税前利润率	7.60%
税前利润率	8.90%
利润率 (总营业额)	4.13%

流动性比率

速动比率	0.20	流动比率	0.70
液化天然气公司债务 - 总资本	0.41	总债务与股权比率	0.96
利息覆盖率	3.10	杠杆率	2.40

管理成效



股本回报率 (LTM)	5.53%
资产回报率 (LTM)	2.28%
资本回报率 (LTM)	4.68%

效率比率

资产周转率	0.60	库存周转率	3.90
应收账款周转率	27.80		

估值比率

市盈率	26.03	过去 5 年市盈率最高值	105.05
每股权益账面价值	18.44	市盈率最低值 - 过去 5 年	-56.64

价格比较



价格销售额	1.05
市净率	1.43
有形账面价格	-2.68
价格与现金流比率	6.50
价格与自由现金流比率	6.40

股息

年度股息率 (美元)	1.40	年度股息收益率	5.4988
3 年股息增长	4.98	5 年股息增长	10.76
除息日	2025-01-27	付款方式	现金



New Buy Recommendation

CONAGRA BRANDS, INC. (CAG)

年度信息

最新财务日期	2024-05-26	最新财务每股收益	0.73
最新财政收入	12.05b	最新每股财政股息	0.35

价格信息

52周高点	33.24	200 日移动平均线	28.53
52周低点	25.06	阿尔法	-0.00234
52 周变化	-9.28%	测试版	0.28154
10 日移动平均线	25.61	R 平方	0.06005
21 日移动平均线	25.86	标准差	0.06033
50 日移动平均线	26.61	时期	60
100 日移动平均线	28.00		

现时目标价

高目标价	33.00
平均目标价格	29.20
低目标价	26.00
标准差	1.86
估计数	15
最新估计日期	01/31/25

